



中国经济信息社
CHINA ECONOMIC INFORMATION SERVICE

新华指数
XINHUA INDICES

周报



新华-中国香蕉系列 价格指数



2018.7.30-2018.8.5



☆ 指数简介

新华-中国香蕉产地价格指数及新华-中国（海南）皇帝蕉价格指数由中国经济信息社与海南省澄迈县政府共同编制并发布。根据编制规则，香蕉产地价格指数以 2017 年 7 月 3 日为基期，基点 100 点；皇帝蕉价格指数以 2016 年 11 月 7 日为基期，基点 1000 点。

☆ 本期概要

上周（2018.7.30-8.5，下同）新华-中国香蕉产地价格指数较前一周有大幅度上涨，除福建产区蕉价较前一周有所下跌外，其他各产区均有不同幅度上涨。上周新华-中国（海南）皇帝蕉产地价格指数较前一周有较小幅度上涨，各品级皇帝蕉产地成交价先抑后扬。



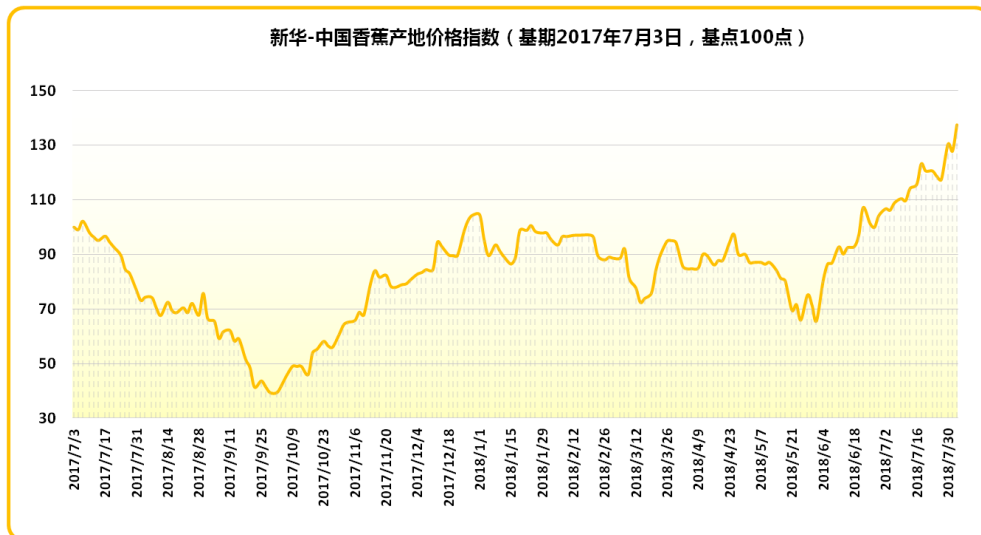
☆ 产业新闻摘要

- 中柬农业领域扩大合作 签署香蕉输华植物检验检疫要求议定书，香蕉成为柬首个对华出口水果品种。
- 厄瓜多尔气温偏低香蕉作物减产。
- 2018年1-4月厄瓜多尔香蕉出口增长7.91%



2017.7.3-2018.8.3

新华-中国香蕉产地价格指数



图片来源：中国经济信息社指数中心

8月3日，新华-中国香蕉产地价格指数报137.47点，较7月27日上涨20.06点，涨幅为17.08%；较基期上涨37.47点，涨幅为37.47%。上周我国香蕉产地价格指数较前一周有大幅度上涨。

其中广东产区指数报189.06点，统货均价约为2.01元/斤；海南产区指数报144.71点，统货均价约为1.87元/斤；云南产区指数报81.40点，统货均价约为1.75元/斤；福建产区指数报147.62点，统货均价约为1.03元/斤，广西产区指数报153.27点，统货均价约为2.03元/斤。

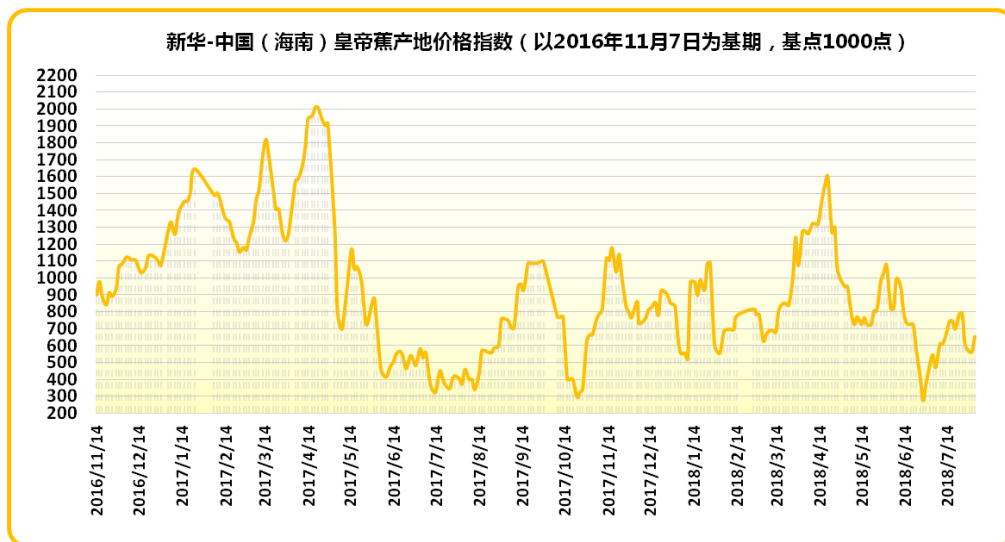


本期监测区间 7 月 30 日至 8 月 3 日内，广东产区统货均价约为 1.93 元/斤，较前一周上涨 9.46%；云南产区统货均价约为 1.67 元/斤，较前一周上涨 18.58%；海南产区统货均价约为 1.78 元/斤，较前一周上涨 9.03%，福建产区统货均价约为 1.03 元/斤，较前一周下跌 12.26%。综合来看，上周福建产区香蕉价格较前一周有较大幅度下跌，主要由于产区处于出货尾期货量较少导致，其他各产区均有不同幅度上涨。



2016.11.14-2018.8.3

新华-中国（海南）皇帝蕉产地价格指数



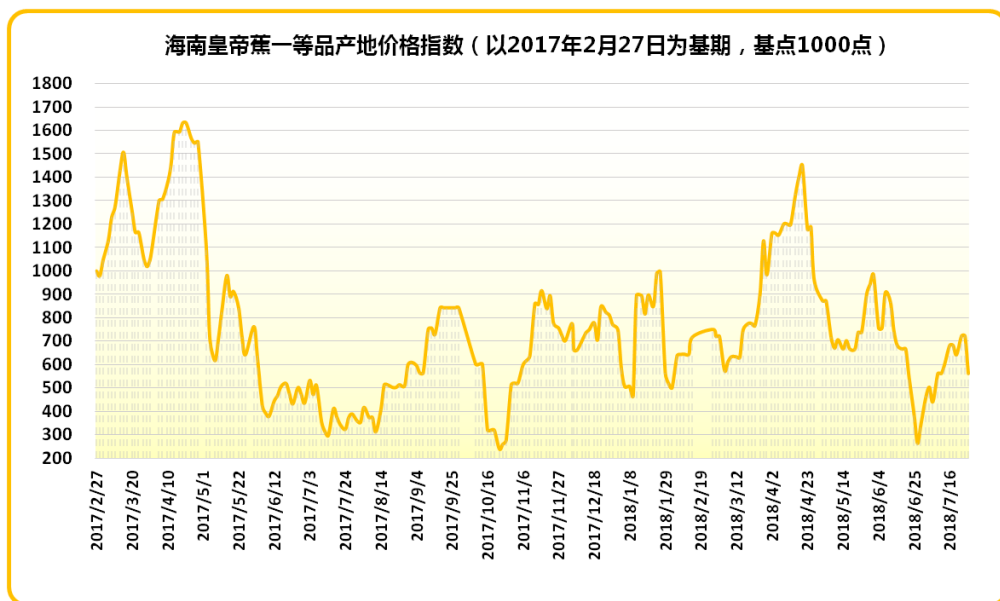
图片来源：中国经济信息社指数中心

8月3日，新华-中国（海南）皇帝蕉产地价格指数报654.34点，较7月27日上涨44.86点，涨幅为7.36%；较基期下跌345.66点，跌幅为34.57%。上周海南皇帝蕉产地价格指数较前一周有较小幅度上涨。

上周海南省皇帝蕉一等品、二等品、三等品价格指数报602.34点、561.75点和562.68点，较7月27日分别上涨7.14%、7.69%和7.69%。



2017.2.27-2018.8.3 皇帝蕉一等品产地价格指数



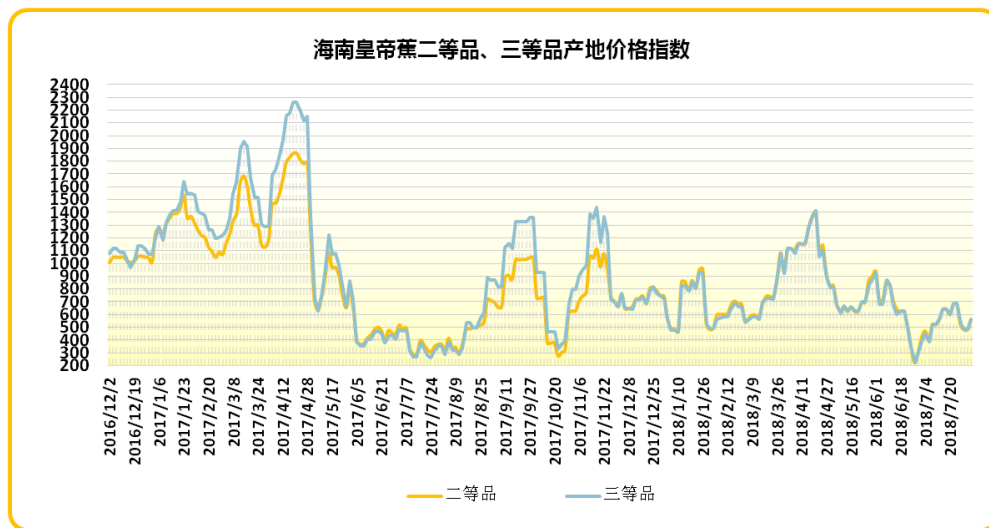
图片来源：中国经济信息社指数中心

分采集点来看，澄迈县皇帝蕉一等品产地成交均价为 1.37 元/斤，较前一周下跌 18.00%；昌江黎族自治县产地成交均价为 1.37 元/斤，较前一周下跌 18.00%；东方市产地成交均价为 1.37 元/斤，较前一周下跌 18.00%；乐东黎族自治县产地成交均价为 1.37 元/斤，较前一周下跌 18.00%；陵水黎族自治县产地成交均价为 1.37 元/斤，较前一周下跌 18.00%。



2016.11.30-2018.8.3 皇帝蕉二等品、三等品

产地价格指数



海南皇帝蕉二等品价格指数基期为 2016 年 11 月 30 日、三等品价格指数基期为 2016 年 11 月 7 日，基点均为 1000 点。

图片来源：中国经济信息社指数中心

澄迈县皇帝蕉二等品产地成交均价为 1.27 元/斤，较前一周下跌 19.15%；昌江黎族自治县产地成交均价为 1.27 元/斤，较前一周下跌 19.15%；东方市产地成交均价为 1.27 元/斤，较前一周下跌 19.15%；乐东黎族自治县产地成交均价为 1.27 元/斤，较前一周下跌 19.15%；陵水黎族自治县产地成交均价为 1.27 元/斤，较前一周下跌 19.15%。综合来看，上周各地皇帝蕉成交价均较前一周有大幅下跌。



香蕉各产区全年不同月份权重设置

样本空间 调整月份	广西	海南	云南	福建	广东	总权重
1-3月	5%	2%	90%	1%	2%	100%
4-5月	4%	40%	50%	2%	4%	100%
6-7月	8%	40%	10%	2%	40%	100%
8-10月	40%	10%	8%	2%	40%	100%
11-12月	70%	8%	10%	2%	10%	100%

2018.8.3 新华-中国香蕉产地价格指数

	指数（点）	均价（元/斤）	指数周环比
香蕉综合	137.47		17.08%↑
广西产区	153.27	2.03	44.91%↑
海南产区	144.71	1.87	14.97%↑
云南产区	81.40	1.75	20.69%↑
福建产区	147.62	1.03	13.89%↓
广东产区	189.06	2.02	13.08%↑




2018.8.3 新华-中国（海南）皇帝蕉产地价格指数

2018/8/3	指数（点）	均价（元/斤）	周环比
皇帝蕉综合	654.34		7.36%↑
一等品	602.34	1.50	7.69%↑
二等品	561.75	1.40	7.69%↑
三等品	562.68	1.40	7.14%↑

2018.6.27-2018.8.3 海南省皇帝蕉均价表

（单位：元/斤）

日期	一等品	二等品	三等品
2018/6/27	0.66	0.56	0.55
2018/6/29	0.86	0.76	0.76
2018/7/2	1.16	1.05	0.98
2018/7/4	1.26	1.18	1.13
2018/7/6	1.10	1.00	0.96
2018/7/9	1.40	1.30	1.30
2018/7/11	1.40	1.30	1.30
2018/7/13	1.50	1.40	1.40
2018/7/16	1.70	1.60	1.60
2018/7/18	1.70	1.60	1.60
2018/7/20	1.60	1.50	1.50
2018/7/23	1.80	1.70	1.70
2018/7/25	1.80	1.70	1.70
2018/7/27	1.40	1.30	1.30
2018/7/30	1.30	1.20	1.20
2018/8/1	1.30	1.20	1.20
2018/8/3	1.50	1.40	1.40



☆ 附录 新闻详情

中柬农业领域扩大合作 签署香蕉输华植物检验检疫要求议定书

柬埔寨香蕉输华植物检验检疫要求议定书签字仪式日前在柬埔寨农林渔业部举行。在柬埔寨副首相贺南洪见证下，中国驻柬埔寨大使熊波和柬埔寨农林渔业大臣翁萨坤共同签署了议定书。

熊波表示，柬埔寨是传统农业国，有很多具有市场潜力的高品质农产品。实现香蕉对华出口对柬埔寨农民和香蕉种植企业都是重大利好消息，将成为两国经贸合作的新亮点和新增长点，有助于推动实现2020年双边贸易额达到60亿美元的目标。中国欢迎更多符合中国检验检疫标准的柬优势农产品进入中国市场。熊波还欢迎柬方借助即将于9月份和11月份在广西南宁和上海举办的第15届中国—东盟博览会和首届中国国际进口博览会之机，向中国采购商和消费者展示柬埔寨有特色和竞争力的产品。

翁萨坤表示，议定书的签署是两国加强农业领域合作又一重要里程碑。今后，符合检验检疫要求的柬埔寨香蕉可直接对华出口。当前，两国监管部门正在就芒果、龙眼、榴莲、火龙果、胡椒和椰子等农产品检验检疫办法开展评估，未来有望在中国买到更多的柬埔寨高品质农产品。

据中方统计，2017年中柬双边贸易额达57.9亿美元，增长21.7%，超额完成两国领导人制订的50亿美元贸易目标。截至2017年底，中国对柬各类投资存量接近80亿美元，已连续多年是柬最大外资来源国。两国在电力、农业、旅游、基础设施建设、经济特区开发等领域的合作为柬经济社会发展和民生改善作出了积极贡献。

（文章来源：中国一带一路网）

厄瓜多尔气温偏低香蕉作物减产

厄瓜多尔马查拉农业中心主席保罗·冈萨雷斯表示，生产商已准备好面对影响埃尔奥罗省香蕉生产的寒冷季节。

香蕉的生产受到了小雨和寒冷气流的影响。现在温度已降至约 22℃，这种低温会影响很多农作物的生长，特别是香蕉作物，需要充足的光照和高温。香蕉需要至少 28 摄氏度才能保持稳定的产量。根据估计，到目前为止产量减少了 20%。

埃尔奥罗省目前拥有约 4.7 万公顷的香蕉，这生产者每周可以生产超过 160 万箱，但是，如果低温持续下去，产量可能会减少到每周 140 万箱。

（文章来源：第一食品网）

2018 年 1-4 月厄瓜多尔香蕉出口增长 7.91%

厄瓜多尔《快报》7 月 28 日报道，厄香蕉出口协会最近公布数据，2018 年 1-4 月厄香蕉出口量达 1.26 亿箱，较去年同期增加 928 万箱，涨幅 7.91%。

俄罗斯是厄最大香蕉出口对象国。2018 年 1-4 月，厄对俄香蕉出口量较去年增加 1.89%，达 2860 万箱，占厄香蕉出口的 22.63%。美国是厄第二大香蕉出口对象国，厄对其香蕉出口量占总出口的 10.45%。

（文章来源：食品伙伴网）



☆ 皇帝蕉分级标准

内容 项目 \ 级别	AA级 (一等品)	A级 (二等品)	B级 (三等品)
成熟度	0.7-0.8	0.75-0.85	0.75-0.85
果把数	8-9把	9-10把	10把以上
果指长度	11.5-12.5cm	10-11.5cm	10cm以下
果把重	2.5-3.0斤	1.6-2.5斤	1.2-1.6斤
机械损伤	每把受伤果控制在1个内, 面积不超过 0.25 cm ²	每把受伤果控制在1个内, 面积不超过 0.25 cm ²	每把受伤果控制在2个内, 面积不超过 0.25 cm ²
把形	完整、整齐	完整、整齐	完整、较整齐
病虫害	果把不超过 20% 有病斑, 果指斑不超过 40 点, 斑点表面积不超过 1/10	果把不超过 20% 有病斑, 果指斑不超过 40 点, 斑点表面积不超过 1/10	果把不超过 60% 有病斑, 果指斑点不超过 80 点, 斑点表面积不超过 1/5
特征色泽	①具有同类品种特征 ②果把新鲜、皮色青绿、清洁有光泽 ③无双胞蕉、三层蕉、单层蕉、药害果、太阳灼伤、疤痕		
果把切口	①切口深度适中、光滑 ②果柄无刀伤、软弱、折损		



☆ 中国香蕉采集点分布产区



☆ 皇帝蕉采集点分布图



免责声明

中国经济信息社指数中心事业部是中国经济信息社的战略部门、研究性部门，负责开发、管理和运维新华社旗下全部指数和指数衍生产品，是国内第一家综合性指数研究、发布、推广及运营的专业部门。

本报告由中国经济信息社指数中心与澄迈县政府共同编制并发布。编制者对本报告取自公开来源信息的准确性和完整性不作任何保证。本报告所载的资料、意见及推测仅反映本报告最初出具日的观点和判断。

在不同时期，或因使用不同假设和标准，采用不同观点和分析方法，致使中国经济信息社与澄迈县政府发出与本报告所载意见、评估及预测不一致的研究报告，对此中经社与澄迈县政府可不发出特别通知。

在任何情况下，本报告中的信息或所表述的意见并不构成对任何人的投资建议，也没有考虑到客户特殊的投资目标、财务状况或需求。客户应考虑本报告中的任何意见或建议是否符合其特定状况。

若有必要应寻求专家意见。本报告所载的资料、工具、意见及推测仅供参考。

本报告版权为中国经济信息社与澄迈县政府共同所有。未经中国经济信息社与澄迈县政府书面同意，任何机构和个人不得以任何形式翻版、复制、发布、转发或引用本报告的任何部分。如征得中国经济信息社与澄迈县政府同意进行引用、刊发的，需在允许的范围内使用，并注明出处为“中国经济信息社”和“澄迈县政府”，且不得对本报告进行任何有悖原意的引用、删节和修改。若中国经济信息社与澄迈县政府以外的机构向其客户发放本报告，则由该机构独自为此发送行为负责，中国经济信息社与澄迈县政府对此等行为不承担任何责任。本报告同时不构成中国经济信息社与澄迈县政府向发送本报告的机构之客户提供的投资建议。

如未经中国经济信息社与澄迈县政府授权，私自转载或者转发本报告，所引起的一切后果及法律责任由私自转载或转发者承担。中国经济信息社与澄迈县政府将保留随时追究其法律责任的权利。





中国经济信息社
CHINA ECONOMIC INFORMATION SERVICE

联系方式

中国经济信息社

编辑：孔张屏 审核：白卫涛、王可望

电话：010-88051684

邮箱：maopizai@sina.com

联系地址：北京市西城区宣武门外大街甲1号

环球财讯中心A座14层



周报



中国经济信息社
CHINA ECONOMIC INFORMATION SERVICE

新华指数
XINHUA INDICES