



中国经济信息社
CHINA ECONOMIC INFORMATION SERVICE

新华指数
XINHUA INDICES

周报



新华-中国香蕉系列 价格指数



2018.8.6-2018.8.12



☆ 指数简介

新华-中国香蕉产地价格指数及新华-中国（海南）皇帝蕉价格指数由中国经济信息社与海南省澄迈县政府共同编制并发布。根据编制规则，香蕉产地价格指数以 2017 年 7 月 3 日为基期，基点 100 点；皇帝蕉价格指数以 2016 年 11 月 7 日为基期，基点 1000 点。

☆ 本期概要

上周（2018.8.6-8.12，下同）新华-中国香蕉产地价格指数较前一周有小幅度下跌，除福建、广西产区蕉价较前一周有所上涨外，其他各产区均有不同幅度下跌。上周新华-中国（海南）皇帝蕉产地价格指数较前一周基本持平，各品级皇帝蕉产地成交价保持平稳。



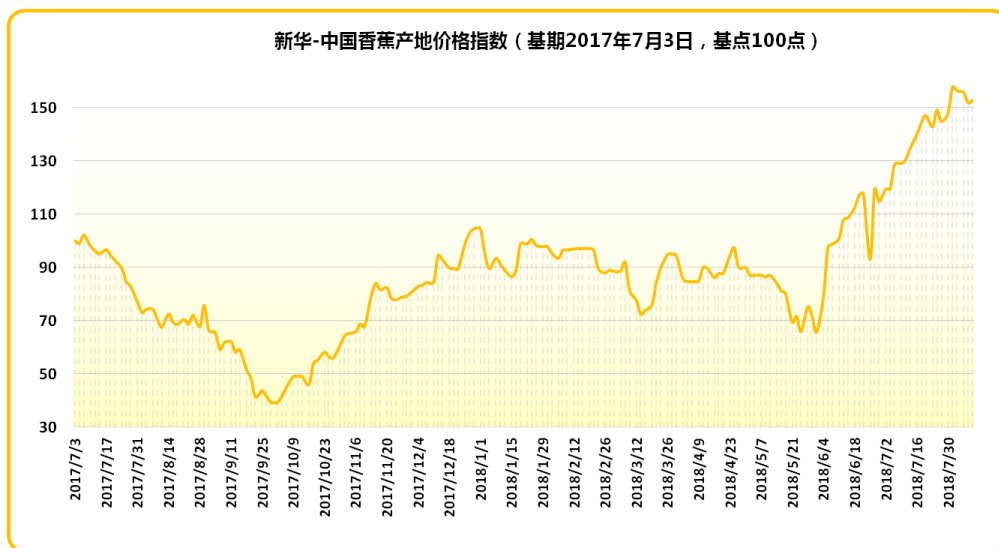
☆ 产业新闻摘要

- 中国香蕉市场逐步复苏。
- 韩国 E-MART 销售“一天一香蕉”包装产品，每个分装由不同成熟度香蕉组成。
- 日本消费团体将举办“道德香蕉”活动，开始对菲律宾进口香蕉质量的监测。
- 菲律宾将失去韩国这一香蕉出口目的地。



2017.7.3-2018.8.10

新华-中国香蕉产地价格指数



图片来源：中国经济信息社指数中心

8月10日,新华-中国香蕉产地价格指数报152.73点,较8月3日下跌3.64点(修正后),跌幅为2.33%;较基期上涨52.73点,涨幅为52.73%。上周我国香蕉产地价格指数较前一周有小幅下跌。

其中广东产区指数报175.78点,统货均价约为1.88元/斤;海南产区指数报129.58点,统货均价约为1.67元/斤;云南产区指数报74.03点,统货均价约为1.59元/斤;福建产区指数报171.43点,统货均价约为1.20元/斤,广西产区指数报166.10点,统货均价约为2.10元/斤。

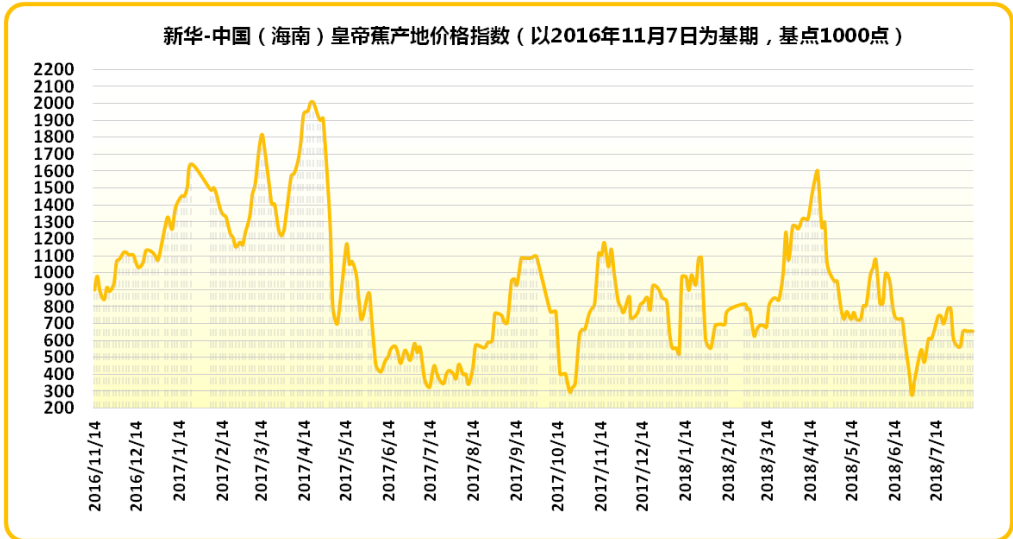


本期监测区间 8 月 6 日至 8 月 10 日内，广东产区统货均价约为 1.91 元/斤，较前一周下跌 0.72%；云南产区统货均价约为 1.57 元/斤，较前一周下跌 6.00%；海南产区统货均价约为 1.74 元/斤，较前一周下跌 2.49%，福建产区统货均价约为 1.17 元/斤，较前一周上涨 12.90%。综合来看，上周除福建、广西产区外，其他各产区香蕉价格均有不同幅度下跌。



2016.11.14-2018.8.10

新华-中国（海南）皇帝蕉产地价格指数



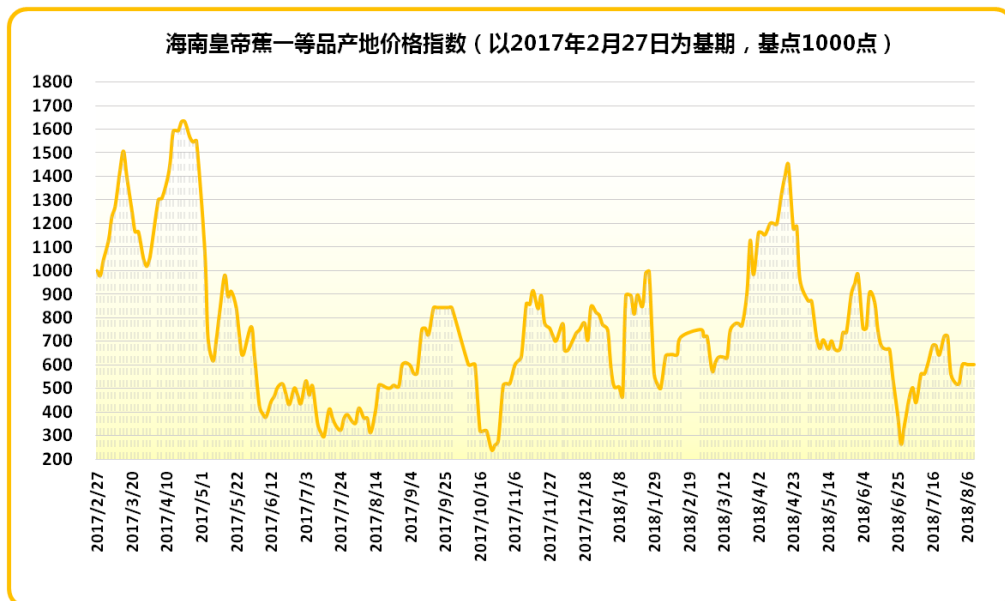
图片来源：中国经济信息社指数中心

8月10日，新华-中国（海南）皇帝蕉产地价格指数报654.34点，较8月3日上涨持平；较基期下跌345.66点，跌幅为34.57%。
上周海南皇帝蕉产地价格指数较前一周基本持平。

上周海南省皇帝蕉一等品、二等品、三等品价格指数报602.34点、561.75点和562.68点，较8月3日持平。



2017.2.27-2018.8.10 皇帝蕉一等品产地价格指数



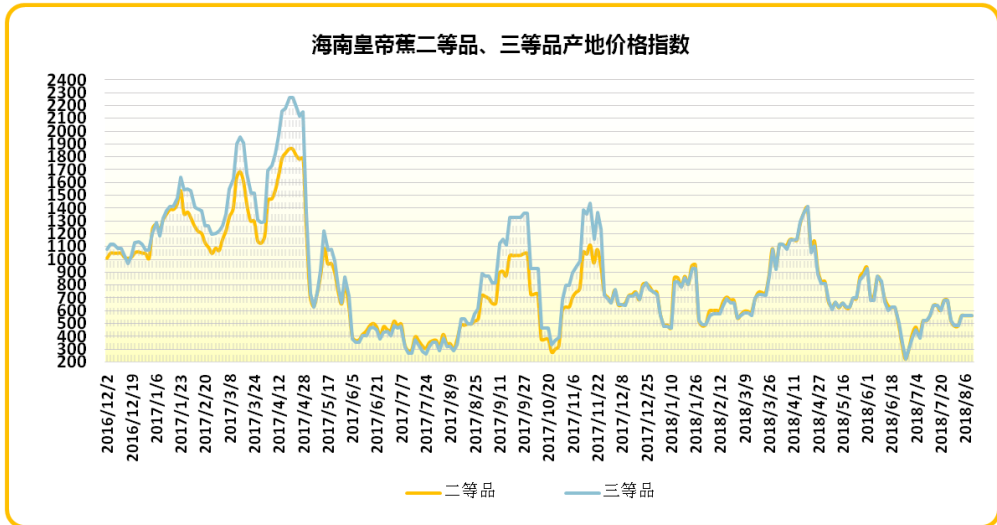
图片来源：中国经济信息社指数中心

分采集点来看，澄迈县皇帝蕉一等品产地成交均价为 1.50 元/斤，较前一周上涨 9.76%；昌江黎族自治县产地成交均价为 1.50 元/斤，较前一周上涨 9.76%；东方市产地成交均价为 1.50 元/斤，较前一周上涨 9.76%；乐东黎族自治县产地成交均价为 1.50 元/斤，较前一周上涨 9.76%；陵水黎族自治县产地成交均价为 1.50 元/斤，较前一周上涨 9.76%。



2016.11.30-2018.8.10 皇帝蕉二等品、三等品

产地价格指数



海南皇帝蕉二等品价格指数基期为 2016 年 11 月 30 日、三等品价格指数基期为 2016 年 11 月 7 日，基点均为 1000 点。

图片来源：中国经济信息社指数中心

澄迈县皇帝蕉二等品产地成交均价为 1.40 元/斤，较前一周上涨 10.53%；昌江黎族自治县产地成交均价为 1.40 元/斤，较前一周上涨 10.53%；东方市产地成交均价为 1.40 元/斤，较前一周上涨 10.53%；乐东黎族自治县产地成交均价为 1.40 元/斤，较前一周上涨 10.53%；陵水黎族自治县产地成交均价为 1.40 元/斤，较前一周上涨 10.53%。综合来看，上周各地皇帝蕉成交价均较前一周有较大幅度上涨。



香蕉各产区全年不同月份权重设置

样本空间 调整月份	广西	海南	云南	福建	广东	总权重
1-3 月	5%	2%	90%	1%	2%	100%
4-5 月	4%	40%	50%	2%	4%	100%
6-7 月	8%	40%	10%	2%	40%	100%
8-10 月	40%	10%	8%	2%	40%	100%
11-12 月	70%	8%	10%	2%	10%	100%

2018.8.10 新华-中国香蕉产地价格指数

	指数（点）	均价（元/斤）	指数周环比
香蕉综合	152.73		17.08%↑
广西产区	166.10	2.10	4.98%↑
海南产区	129.58	1.87	10.45%↓
云南产区	74.03	1.75	9.05%↓
福建产区	171.43	1.03	16.13%↑
广东产区	175.78	2.02	7.02%↓




2018.8.10 新华-中国（海南）皇帝蕉产地价格指数

2018/8/10	指数（点）	均价（元/斤）	周环比
皇帝蕉综合	654.34		→
一等品	602.34	1.50	→
二等品	561.75	1.40	→
三等品	562.68	1.40	→

2018.7.4-2018.8.10 海南省皇帝蕉均价表

（单位：元/斤）

日期	一等品	二等品	三等品
2018/7/4	1.26	1.18	1.13
2018/7/6	1.10	1.00	0.96
2018/7/9	1.40	1.30	1.30
2018/7/11	1.40	1.30	1.30
2018/7/13	1.50	1.40	1.40
2018/7/16	1.70	1.60	1.60
2018/7/18	1.70	1.60	1.60
2018/7/20	1.60	1.50	1.50
2018/7/23	1.80	1.70	1.70
2018/7/25	1.80	1.70	1.70
2018/7/27	1.40	1.30	1.30
2018/7/30	1.30	1.20	1.20
2018/8/1	1.30	1.20	1.20
2018/8/3	1.50	1.40	1.40
2018/8/6	1.50	1.40	1.40
2018/8/8	1.50	1.40	1.40
2018/8/10	1.50	1.40	1.40



☆ 附录 新闻详情

中国香蕉市场逐步复苏

在六月之后，广西只有少数的香蕉种植园还在营业。令香蕉农惊讶和高兴的是，最近收购价格突然上涨。经历了三个黯淡、平静的岁月之后，香蕉产业终于开始复苏。香蕉种植面积和总产量都大大减少。造成这种情况的两个主要原因是：经济损失和植物病害。

2015 之前的香蕉行业的人是乐观的。价格上涨，前景看好。大型企业进行了大量投资和表面面积的香蕉园扩展较大。然而，市场条件恶化，因在 2016 年滞销量大幅度增加。投资者重新考虑在香蕉产业方面的投资规划，许多香蕉农场主放弃种植，甚至砍下他们的香蕉树。这是一个减少用于香蕉种植面积的主要原因。另一个原因是农民盲目追随趋势和扩大他们的种植园，却忽视了土壤条件。因此，植物病害很快传遍许多香蕉种植园。

（文章来源：全球果蔬网）



☆ 皇帝蕉分级标准

内容 项目 \ 级别	AA级 (一等品)	A级 (二等品)	B级 (三等品)
成熟度	0.7-0.8	0.75-0.85	0.75-0.85
果把数	8-9把	9-10把	10把以上
果指长度	11.5-12.5cm	10-11.5cm	10cm以下
果把重	2.5-3.0斤	1.6-2.5斤	1.2-1.6斤
机械损伤	每把受伤果控制在1个内, 面积不超过 0.25 cm ²	每把受伤果控制在1个内, 面积不超过 0.25 cm ²	每把受伤果控制在2个内, 面积不超过 0.25 cm ²
把形	完整、整齐	完整、整齐	完整、较整齐
病虫害	果把不超过 20% 有病斑, 果指斑不超过 40 点, 斑点表面积不超过 1/10	果把不超过 20% 有病斑, 果指斑不超过 40 点, 斑点表面积不超过 1/10	果把不超过 60% 有病斑, 果指斑点不超过 80 点, 斑点表面积不超过 1/5
特征色泽	①具有同类品种特征 ②果把新鲜、皮色青绿、清洁有光泽 ③无双胞蕉、三层蕉、单层蕉、药害果、太阳灼伤、疤痕		
果把切口	①切口深度适中、光滑 ②果柄无刀伤、软弱、折损		



☆ 中国香蕉采集点分布产区



☆ 皇帝蕉采集点分布图



免责声明

中国经济信息社指数中心事业部是中国经济信息社的战略部门、研究性部门，负责开发、管理和运维新华社旗下全部指数和指数衍生产品，是国内第一家综合性指数研究、发布、推广及运营的专业部门。

本报告由中国经济信息社指数中心与澄迈县政府共同编制并发布。编制者对本报告取自公开来源信息的准确性和完整性不作任何保证。本报告所载的资料、意见及推测仅反映本报告最初出具日的观点和判断。

在不同时期，或因使用不同假设和标准，采用不同观点和分析方法，致使中国经济信息社与澄迈县政府发出与本报告所载意见、评估及预测不一致的研究报告，对此中经社与澄迈县政府可不发出特别通知。

在任何情况下，本报告中的信息或所表述的意见并不构成对任何人的投资建议，也没有考虑到客户特殊的投资目标、财务状况或需求。客户应考虑本报告中的任何意见或建议是否符合其特定状况。

若有必要应寻求专家意见。本报告所载的资料、工具、意见及推测仅供参考。

本报告版权为中国经济信息社与澄迈县政府共同所有。未经中国经济信息社与澄迈县政府书面同意，任何机构和个人不得以任何形式翻版、复制、发布、转发或引用本报告的任何部分。如征得中国经济信息社与澄迈县政府同意进行引用、刊发的，需在允许的范围内使用，并注明出处为“中国经济信息社”和“澄迈县政府”，且不得对本报告进行任何有悖原意的引用、删节和修改。若中国经济信息社与澄迈县政府以外的机构向其客户发放本报告，则由该机构独自为此发送行为负责，中国经济信息社与澄迈县政府对此等行为不承担任何责任。本报告同时不构成中国经济信息社与澄迈县政府向发送本报告的机构之客户提供的投资建议。

如未经中国经济信息社与澄迈县政府授权，私自转载或者转发本报告，所引起的一切后果及法律责任由私自转载或转发者承担。中国经济信息社与澄迈县政府将保留随时追究其法律责任的权利。





中国经济信息社
CHINA ECONOMIC INFORMATION SERVICE

联系方式

中国经济信息社

编辑：孔张屏 审核：白卫涛、王可望

电话：010-88051684

邮箱：maopizai@sina.com

联系地址：北京市西城区宣武门外大街甲1号

环球财讯中心A座14层



周报



中国经济信息社
CHINA ECONOMIC INFORMATION SERVICE

新华指数
XINHUA INDICES