



中国经济信息社
CHINA ECONOMIC INFORMATION SERVICE

新华指数
XINHUA INDICES

周报



新华-中国香蕉系列 价格指数



2018.9.3-2018.9.9



☆ 指数简介

新华-中国香蕉产地价格指数及新华-中国（海南）皇帝蕉价格指数由中国经济信息社与海南省澄迈县政府共同编制并发布。根据编制规则，香蕉产地价格指数以 2017 年 7 月 3 日为基期，基点 100 点；皇帝蕉价格指数以 2016 年 11 月 7 日为基期，基点 1000 点。

☆ 本期概要

上周（2018.9.3-9.9，下同）新华-中国香蕉产地价格指数有小幅幅度上涨。上周各产区涨跌互现，除海南产区大幅上涨、福建产区基本稳定外，其他各产区香蕉价格均有不同幅度上涨，云南产区涨幅较大。上周新华-中国（海南）皇帝蕉产地价格指数较前一周持平，各品级皇帝蕉产地成交价先扬后抑。



☆ 产业新闻摘要¹

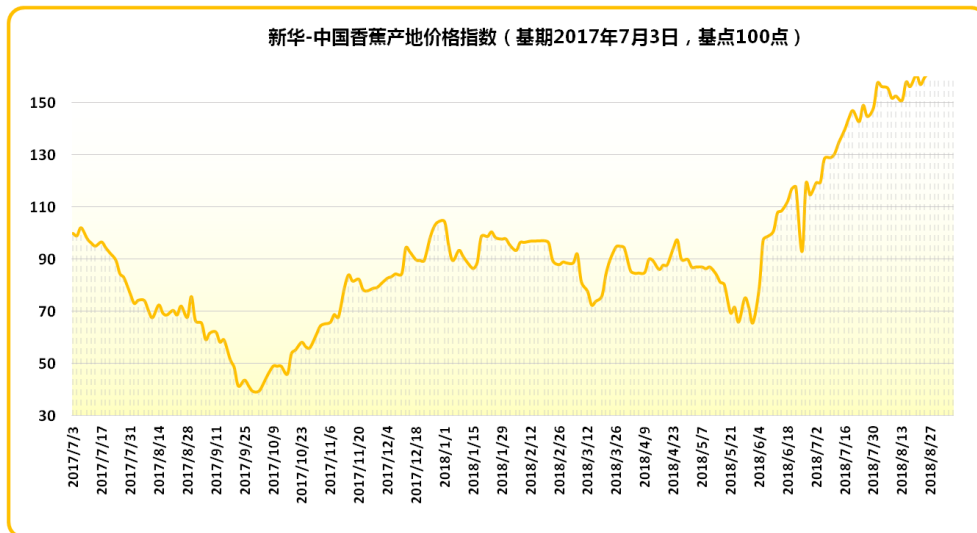
- 据喀麦隆香蕉协会统计，喀麦隆发展公司香蕉出口量创 13 年来历史新低。
- 玻利维亚阿根廷香蕉出口货运量急剧下降，其仅为去年 8 月份出口量的六分之一（8560 吨）。
- 墨西哥：科利马地区青蕉生产商瞄准亚洲市场。
- 印度南部多地区香蕉田被检测出含有重金属物质。
- 菲律宾就香蕉出口事宜对韩国寻求优惠贸易支持，或在（东盟）自由贸易协定中修订香蕉出口事项相关条款。

¹ 新闻来源：www.freshplaza.com



2017.7.3-2018.8.31

新华-中国香蕉产地价格指数



图片来源：中国经济信息社指数中心

9月7日，新华-中国香蕉产地价格指数报169.45点，较8月31日上涨2.52点，涨幅为1.51%；较基期上涨69.45点，涨幅为69.45%。上周中国香蕉产地价格指数较前一周有小幅度上涨。

其中广东产区指数报201.56点，统货均价约为2.15元/斤；海南产区指数报144.20点，统货均价约为1.86元/斤；云南产区指数报84.50点，统货均价约为1.82元/斤；福建产区指数报558.57点，统货均价约为1.60元/斤，广西产区指数报175.26点，统货均价约为2.29元/斤。

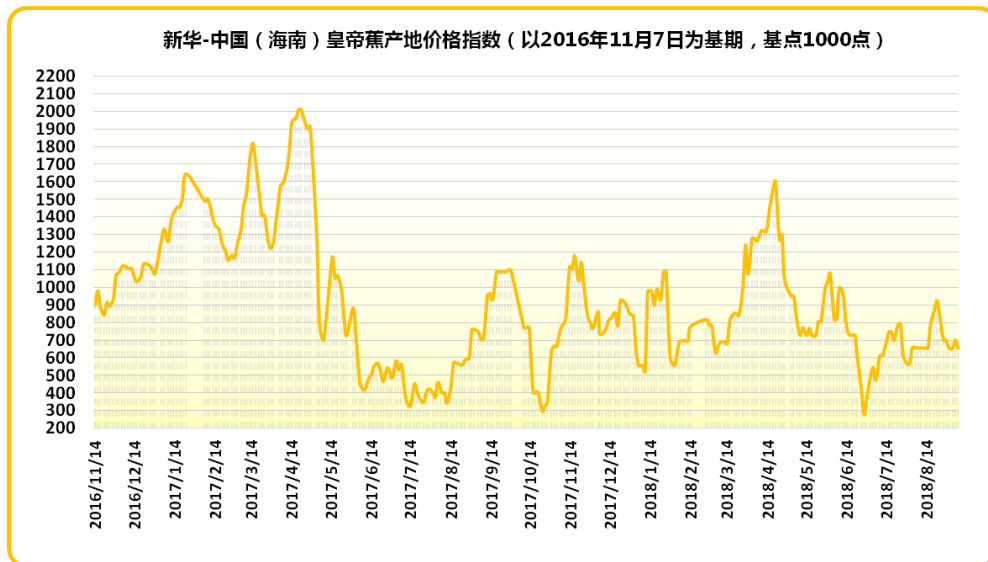


本期监测区间 9 月 3 日至 9 月 7 日内，广东产区统货均价约为 2.16 元/斤，较前一周上涨 4.14%；云南产区统货均价约为 1.80 元/斤，较前一周上涨 66.15%；海南产区统货均价约为 1.88 元/斤，较前一周下跌 0.53%，福建产区统货均价约为 1.57 元/斤，较前一周基本持平。综合来看，上周各产区涨跌互现，除海南产区微幅下跌、福建产区基本稳定外，其他各产区香蕉价格均有不同幅度上涨，云南产区涨幅较大。



2016.11.14-2018.9.7

新华-中国（海南）皇帝蕉产地价格指数



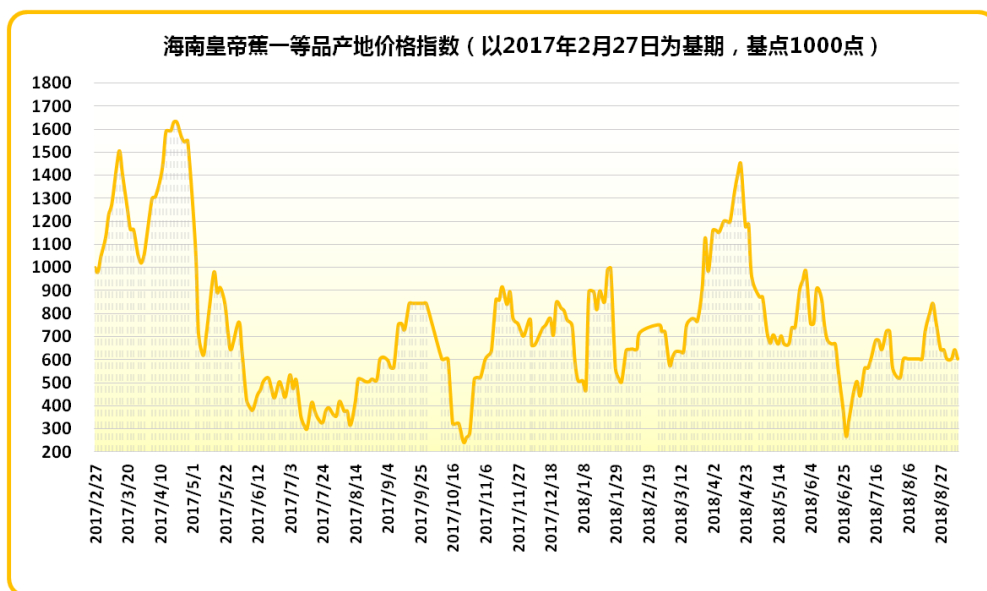
图片来源：中国经济信息社指数中心

9月7日，新华-中国（海南）皇帝蕉产地价格指数报654.34点，较8月31日持平；较基期下跌345.66点，跌幅为34.57%。上周海南皇帝蕉产地价格指数较前一周保持平稳。

上周海南省皇帝蕉一等品、二等品、三等品价格指数报602.34点、561.75点和562.68，较8月31日持平。



2017.2.27-2018.9.7 皇帝蕉一等品产地价格指数



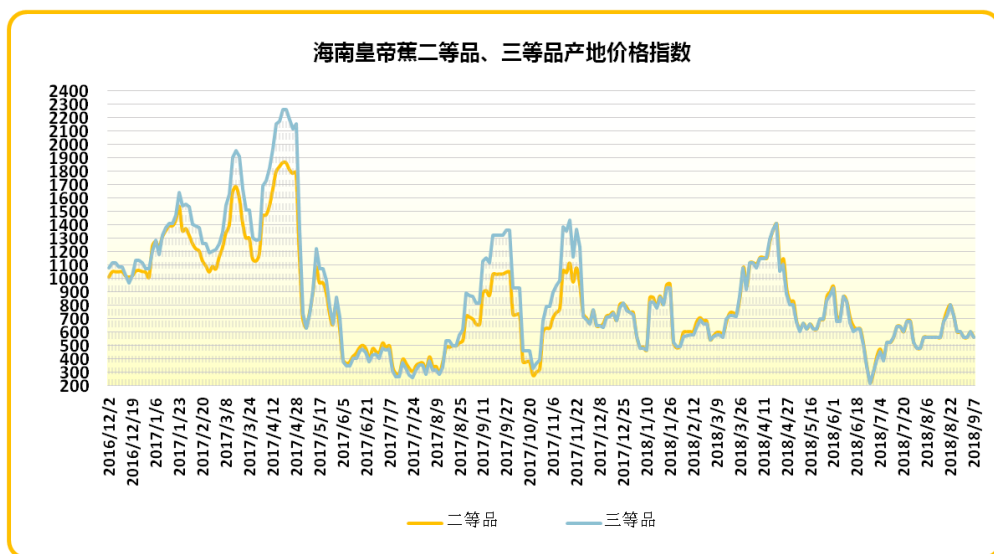
图片来源：中国经济信息社指数中心

分采集点来看，澄迈县皇帝蕉一等品产地成交均价为 1.53 元/斤，较前一周下跌 2.13%；昌江黎族自治县产地成交均价为 1.53 元/斤，较前一周下跌 2.13%；东方市产地成交均价为 1.53 元/斤，较前一周下跌 2.13%；乐东黎族自治县产地成交均价为 1.53 元/斤，较前一周下跌 2.13%；陵水黎族自治县产地成交均价为 1.53 元/斤，较前一周下跌 2.13%。



2016.11.30-2018.9.7 皇帝蕉二等品、三等品

产地价格指数



海南皇帝蕉二等品价格指数基期为 2016 年 11 月 30 日、三等品价格指数基期为 2016 年 11 月 7 日，基点均为 1000 点。

图片来源：中国经济信息社指数中心

澄迈县皇帝蕉二等品产地成交均价为 1.43 元/斤，较前一周下跌 2.27%；昌江黎族自治县产地成交均价为 1.43 元/斤，较前一周下跌 2.27%；东方市产地成交均价为 1.43 元/斤，较前一周下跌 2.27%；乐东黎族自治县产地成交均价为 1.43 元/斤，较前一周下跌 2.27%；陵水黎族自治县产地成交均价为 1.43 元/斤，较前一周下跌 2.27%。

综合来看，上周各地皇帝蕉成交价均较前一周有较小幅度下跌。



香蕉各产区全年不同月份权重设置

样本空间 调整月份	广西	海南	云南	福建	广东	总权重
1-3月	5%	2%	90%	1%	2%	100%
4-5月	4%	40%	50%	2%	4%	100%
6-7月	8%	40%	10%	2%	40%	100%
8-10月	40%	10%	8%	2%	40%	100%
11-12月	70%	8%	10%	2%	10%	100%

2018.9.7 新华-中国香蕉产地价格指数

	指数（点）	均价（元/斤）	指数周环比
香蕉综合	169.45		1.51%↑
广西产区	175.26	2.29	2.32%↓
海南产区	144.20	1.86	2.09%↓
云南产区	84.50	1.82	67.69%↑
福建产区	228.57	1.60	→
广东产区	201.56	2.15	2.38%↑




2018.9.7 新华-中国（海南）皇帝蕉产地价格指数

2018/9/7	指数（点）	均价（元/斤）	周环比
皇帝蕉综合	654.34		→
一等品	602.34	1.50	→
二等品	561.75	1.40	→
三等品	562.68	1.40	→

2018.8.1-2018.9.7 海南省皇帝蕉均价表

（单位：元/斤）

日期	一等品	二等品	三等品
2018/8/1	1.30	1.20	1.20
2018/8/3	1.50	1.40	1.40
2018/8/6	1.50	1.40	1.40
2018/8/8	1.50	1.40	1.40
2018/8/10	1.50	1.40	1.40
2018/8/13	1.50	1.40	1.40
2018/8/15	1.50	1.40	1.40
2018/8/17	1.80	1.70	1.70
2018/8/20	2.00	1.90	1.80
2018/8/22	2.10	2.00	2.00
2018/8/24	1.90	1.80	1.80
2018/8/27	1.60	1.50	1.50
2018/8/29	1.60	1.50	1.50
2018/8/31	1.50	1.40	1.40
2018/9/3	1.50	1.40	1.40
2018/9/5	1.60	1.50	1.50
2018/9/7	1.50	1.40	1.40



➤ 附录 新闻详情

墨西哥：科利马地区青蕉生产商瞄准亚洲市场

墨西哥青蕉供应商区域联盟（RUPP）主席 Francisco Hueso Alcaraz 说，由于曼萨尼约港的战略地位，生产商们目前正聚焦亚洲出口市场。

他说：“由于曼萨尼约港和科利马州的位置优越，生产商将专注于亚洲市场的所有国家。”他还说，科利马州的地理条件优良，对中国、日本、韩国、新加坡和阿联酋等市场的利用独具优势。

“我们把不同的水果卖到这些地方，比如芭蕉、柠檬、浆果和鳄梨等。”他补充道。

Hueso Alcaraz 说，感谢行业生产者的努力和贡献，以及州立政府近年来对行业的高度重视，使得当地生产商可以与他们的产品与国内与国际买方市场进行合作洽谈磋商。

日期： 2018/9/5

文章来源： www.freshplaza.com



➤ 皇帝蕉分级标准

内 容 项 目	AA 级 (一等品)	A 级 (二等品)	B 级 (三等品)
成熟度	0.7-0.8	0.75-0.85	0.75-0.85
果把数	8-9 把	9-10 把	10 把以上
果指长度	11.5-12.5cm	10-11.5cm	10cm 以下
果把重	2.5-3.0 斤	1.6-2.5 斤	1.2-1.6 斤
机械损伤	每把受伤果控制在 1 个内, 面积不超过 0.25 cm ²	每把受伤果控制在 1 个内, 面积不超过 0.25 cm ²	每把受伤果控制在 2 个内, 面积不超过 0.25 cm ²
把 形	完整、整齐	完整、整齐	完整、较整齐
病虫害	果把不超过 20% 有病斑, 果指斑不超过 40 点, 斑点表面积不超过 1/10	果把不超过 20% 有病斑, 果指斑不超过 40 点, 斑点表面积不超过 1/10	果把不超过 60% 有病斑, 果指斑点不超过 80 点, 斑点表面积不超过 1/5
特征色泽	①具有同类品种特征 ②果把新鲜、皮色青绿、清洁有光泽 ③无双胞蕉、三层蕉、单层蕉、药害果、太阳灼伤、疤痕		
果把切口	①切口深度适中、光滑 ②果柄无刀伤、软弱、折损		



➤ 中国香蕉采集点分布产区



➤ 皇帝蕉采集点分布图



免责声明

中国经济信息社指数中心事业部是中国经济信息社的战略部门、研究性部门，负责开发、管理和运维新华社旗下全部指数和指数衍生产品，是国内第一家综合性指数研究、发布、推广及运营的专业部门。

本报告由中国经济信息社指数中心与澄迈县政府共同编制并发布。编制者对本报告取自公开来源信息的准确性和完整性不作任何保证。本报告所载的资料、意见及推测仅反映本报告最初出具日的观点和判断。

在不同时期，或因使用不同假设和标准，采用不同观点和分析方法，致使中国经济信息社与澄迈县政府发出与本报告所载意见、评估及预测不一致的研究报告，对此中经社与澄迈县政府可不发出特别通知。

在任何情况下，本报告中的信息或所表述的意见并不构成对任何人的投资建议，也没有考虑到客户特殊的投资目标、财务状况或需求。客户应考虑本报告中的任何意见或建议是否符合其特定状况。

若有必要应寻求专家意见。本报告所载的资料、工具、意见及推测仅供参考。

本报告版权为中国经济信息社与澄迈县政府共同所有。未经中国经济信息社与澄迈县政府书面同意，任何机构和个人不得以任何形式翻版、复制、发布、转发或引用本报告的任何部分。如征得中国经济信息社与澄迈县政府同意进行引用、刊发的，需在允许的范围内使用，并注明出处为“中国经济信息社”和“澄迈县政府”，且不得对本报告进行任何有悖原意的引用、删节和修改。若中国经济信息社与澄迈县政府以外的机构向其客户发放本报告，则由该机构独自为此发送行为负责，中国经济信息社与澄迈县政府对此等行为不承担任何责任。本报告同时不构成中国经济信息社与澄迈县政府向发送本报告的机构之客户提供的投资建议。

如未经中国经济信息社与澄迈县政府授权，私自转载或者转发本报告，所引起的一切后果及法律责任由私自转载或转发者承担。中国经济信息社与澄迈县政府将保留随时追究其法律责任的权利。





中国经济信息社
CHINA ECONOMIC INFORMATION SERVICE

联系方式

中国经济信息社


编辑：孔张屏 审核：白卫涛、王可望

电话：010-88051684

邮箱：maopizai@sina.com

联系地址：北京市西城区宣武门外大街甲1号

环球财讯中心A座14层



周报



中国经济信息社
CHINA ECONOMIC INFORMATION SERVICE

新华指数
XINHUA INDICES