



中国经济信息社
CHINA ECONOMIC INFORMATION SERVICE

新华指数
XINHUA INDICES

周报



新华-中国香蕉系列 价格指数



2018.10.8-2018.10.12



☆ 指数简介

新华-中国香蕉产地价格指数及新华-中国（海南）皇帝蕉价格指数由中国经济信息社与海南省澄迈县政府共同编制并发布。根据编制规则，香蕉产地价格指数以 2017 年 7 月 3 日为基期，基点 100 点；皇帝蕉价格指数以 2016 年 11 月 7 日为基期，基点 1000 点。

☆ 本期概要

上周（2018.10.8-10.14，下同）中国香蕉产地价格指数较前一周有小幅下跌。上周各产区涨跌不一，福建产区有较大幅度上涨，广西、云南则小幅下跌。新华-中国（海南）皇帝蕉产地价格指数较前一周基本持平，皇帝蕉各品类价格较前一周相比基本稳定。



☆ 产业新闻摘要¹

➤ 广西香蕉上市行情非常乐观

每年 10-11 月是广西香蕉的上市高峰期，价格也从高峰下跌到低谷，甚至出现卖难。但今年不同以往，众多香蕉种植大户对广西香蕉上市行情表示乐观。

纵观全国香蕉产区，10 月下旬，广东香蕉基本收尾，云南、老挝、缅甸香蕉未规模上市，海南香蕉尚在苗期，广西香蕉一枝独秀，基地好货行情成为全国蕉价的风向标。而今年 10 月广西香蕉总上市量不足往年同期的三分之一，在 10 月底到 11 月中甚至出现上市“空挡”，物以稀为贵，价格有望从 9 月中的 4-5 元/公斤涨至 10 月底的 5-6 元/公斤。

➤ 菲律宾举办国际香蕉会议

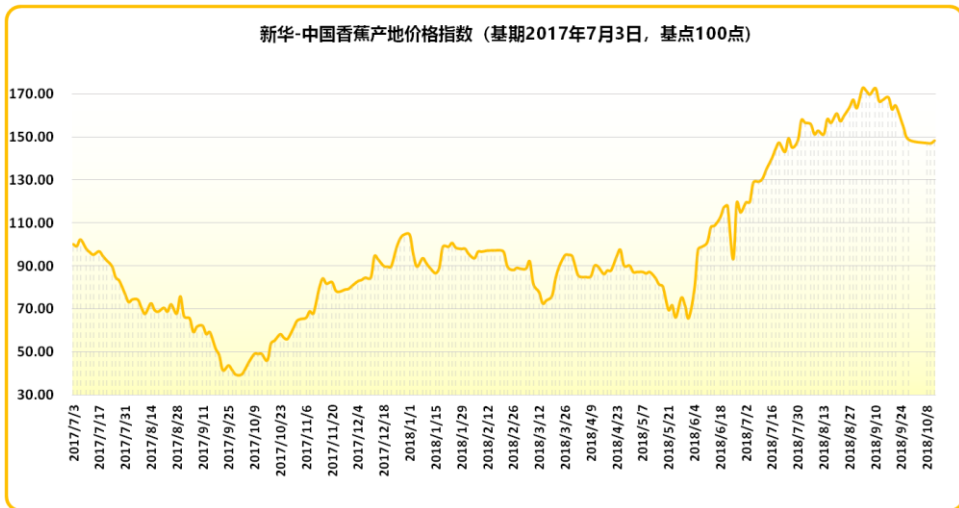
➤ SIFE 公司将与会员和相关的合作伙伴一起参加水果吸引活动

¹ 新闻来源：www.freshplaza.com、农财网香蕉通



2017.7.3-2018.10.12

新华-中国香蕉产地价格指数



图片来源：中国经济信息社指数中心

10月12日，新华-中国香蕉产地价格指数报148.12点，较9月28日下跌0.47点，跌幅为0.32%；较基期上涨48.12点，涨幅为48.12%。上周中国香蕉产地价格指数较前一周有小幅下跌。

其中广西产区指数、海南产区指数、云南产区指数、福建产区指数、广东产区指数分别报165.89点、128.81点、79.84点、197.62点、161.72点。

10月12日，云南统货均价约为1.72元/斤，较前一周下跌9.65%；福建统货均价约为1.38元/斤，较前一周上涨22.06%；广

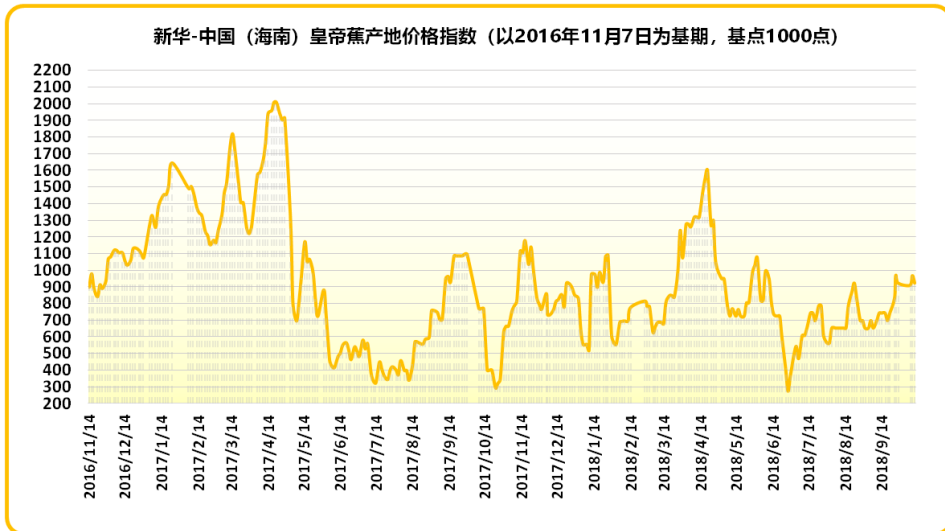
西统货均价约为 2.18 元/斤，较前一周下跌 3.57%。

本期监测区间（10 月 8 日至 12 日），云南产区统货均价约为 1.72 元/斤，较前一周下跌 9.65%；福建产区统货均价约为 1.37 元/斤，较前一周上涨 11.26%；广西产区统货均价约为 2.15 元/斤，较前一周下跌 5.10%。综合来看，各产区涨跌不一，福建产区有较大幅度上涨，广西、云南则小幅下跌。



2016.11.14-2018.10.12

新华-中国（海南）皇帝蕉产地价格指数

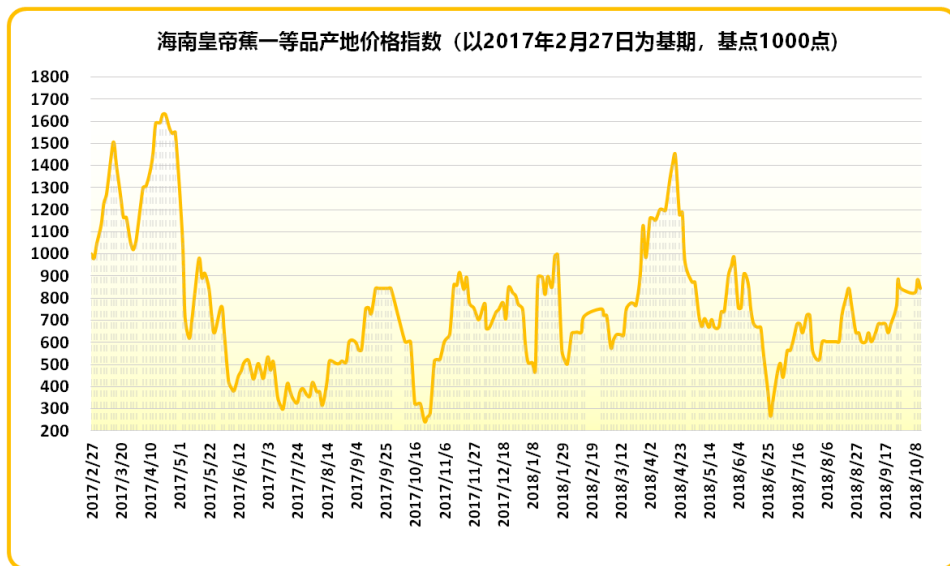


图片来源：中国经济信息社指数中心

10月12日，新华-中国（海南）皇帝蕉产地价格指数报923.48点，较9月28日持平；较基期下跌76.52点，跌幅为7.65%。上周海南皇帝蕉产地价格指数较前一周基本持平。



2017.2.27-2018.10.12 皇帝蕉一等品产地价格指数



图片来源：中国经济信息社指数中心

10月12日，海南省皇帝蕉一等品价格指数报 843.28 点，较 9 月 28 持平，较基期下跌 156.72 点，跌幅为 15.67%。

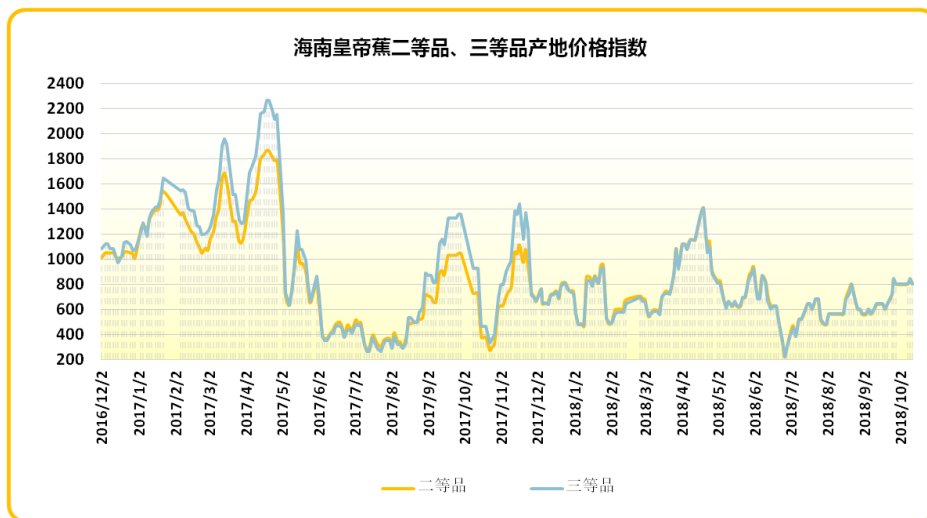
分采集点来看，澄迈县、昌江黎族自治县、东方市、乐东黎族自治县、陵水黎族自治县各产地成交价均价为 2.1 元/斤，较前一周基本持平。



2016.12.2-2018.10.12 皇帝蕉二等品、三等品

产地价格指数

(二等品、三等品价格指数基期分别为 2016 年 11 月 30 日和 11 月 7 日, 基点均为 1000 点)



图片来源：中国经济信息社指数中心

10月12日, 海南省皇帝蕉二等品价格指数报 802.50 点, 较 9 月 28 日持平, 较基期下跌 197.50 点, 跌幅为 19.75%; 三等品价格指数报 803.83, 较 9 月 28 日持平, 较基期下跌 196.17 点, 跌幅为 19.62%。

分采集点来看, 澄迈县、昌江黎族自治县、东方市、乐东黎族自治县、陵水黎族自治县各产地, 二等品成交均价为 2.0 元/斤, 较前一周基本持平。



➤ 附录 新闻详情

菲律宾举办国际香蕉会议

——菲律宾香蕉种植和出口商协会重申降低税负要求

由菲律宾出口商联合会组织的国际香蕉会议于昨日开幕。主要行业参与者再次呼吁政府就降低出口目的地国家的关税进行谈判。

菲律宾香蕉种植与出口商协会(PBGEA)执行董事(主席)斯蒂芬·安蒂格(Stephen A. Antig)在接受采访时对政府对他们的呼吁反应迟缓表示失望。

菲律宾香蕉出口在日本夏季要征收8%的关税,在冬季则要征收18%的关税。韩国正在征收30%的关税。安蒂格说:“我们对日本和韩国的香蕉出口仍然要支付很高的关税。”

该国的香蕉产业,主要基于棉兰老岛(菲律宾东南部第二大岛),直接提供就业超过34万人,估计将近十亿工资每年(€818.5)和政府的税收贡献P7 每年欧元(€112 mln)。

斐列克波特表示,将在达沃市举行的为期三天的会议的目标之一,是“通过削减(如果不是消除)上述农产品关税和监管规定,增强该国在与贸易伙伴建立市场和谐方面的地位”。

日期: 2018/10/11

文章来源: www.freshplaza.com

广西香蕉上市行情非常乐观

每年10-11月是广西香蕉的上市高峰期,价格也从高峰下跌到低谷,甚至出现卖难。但今年不同以往,众多香蕉种植大户对广西香蕉上市行情表示乐观。



纵观全国香蕉产区,10月下旬,广东香蕉基本收尾,云南、老挝、缅甸香蕉未规模上市,海南香蕉尚在苗期,广西香蕉一枝独秀,基地好货行情成为全国蕉价的风向标。而今年10月广西香蕉总上市量不足往年同期的三分之一,在10月底到11月中甚至出现上市“空挡”,物以稀为贵,价格有望从9月中的4-5元/公斤涨至10月底的5-6元/公斤。

2016年广西香蕉种植面积达到历史最高峰的180多万亩,随后历经三年行情低迷,加上枯萎病发病情况日益严重,广西香蕉产业历经洗牌,种植面积不断下降,2018年广西香蕉种植面积不足60万亩,其中规模化蕉园种植面积约50万亩。

往年广西集中在10月到11月上市的香蕉占总面积的50%以上,每天出货量在3-5万吨,短时间内香蕉大量上市,常常出现工人短缺、运输车辆短缺和价格低迷的情况。但据不完全统计,今年10月全广西香蕉上市面积不超过30万亩,仅是往年同期的三分之一左右。

除了种植面积减少,行情高涨的另一个主要原因是,品质好产量低。涂钟义表示,今年广西天气稳定,收获季没有出现高温影响,“肥蕉”比例很小。而且据了解,武鸣产区因受霜冻影响,今年香蕉亩产量普遍较低,往年60斤/株,今年只有40多斤/株,亩产量降低约一千斤

日期: 2018/10/10

文章来源: 农财网香蕉通

香蕉进口和成熟领域的先驱——SIFE公司将与会员和相关 的合作伙伴一起参加水果吸引活动

自1920年以来一直从事水果进口的SIFE公司的Alessandro和Paolo Dal Bello声称:“我们参加了水果之旅,特别是会见了我们来

自南美的供应商。而且，这个场合特别有用，因为它把每个人都聚集在一个地方。毕竟，参与这些国际活动总是非常有益的”。

SIFE 将成为加入 Maap 提议的代表团的一员，即帕多瓦的农产品市场，并将共同参加西班牙博览会。

SIFE 公司，从 1982 年进口第一船香蕉，到今天已经达到 3 万吨每年。公司有两个仓库，总共 14000 平方米。我们选择，进口和分销许多不同类型的水果。然而，我们的核心业务是香蕉和菠萝。生产来自精选的农场——这些农场大多位于中南美——他们必须坚持 SIFE 所要求的高质量标准。”

关于目前的市场趋势，Dal Bello 强调一切都取决于需求和供给，“香蕉是一种经济水果。每个人都想要它。不仅仅是香蕉代表了水果市场的 10%。

“罗拉品牌的产品在拉丁美洲由生产商自己监督和管理的公司种植。洛拉不仅是一种健康的产品，而且从感官的角度来看也是非常棒的。这是因为它是在果实完全成熟时收获的。这些产品必须满足特定的要求，比如 ISO 14001 认证——它为过程、产品和服务的生态可持续性建立了具体的承诺。另一个需要的认证是 GlobalGAP”。

公司的宗旨是与认证相一致，技术生产团队专业化程度高，客户至上。此外，我们特别关注环境：我们的光伏系统能够满足制冷系统的能源需求。

日期： 2018/10/10

文章来源： www.freshplaza.com



香蕉各产区全年不同月份权重设置

样本空间 调整月份	广西	海南	云南	福建	广东	总权重
1-3月	5%	2%	90%	1%	2%	100%
4-5月	4%	40%	50%	2%	4%	100%
6-7月	8%	40%	10%	2%	40%	100%
8-10月	40%	10%	8%	2%	40%	100%
11-12月	70%	8%	10%	2%	10%	100%

2018.8.15-10.12 海南省皇帝蕉均价表 (单位: 元/斤)

日期	一等品	二等品	三等品
2018/8/29	1.60	1.50	1.50
2018/8/31	1.50	1.40	1.40
2018/9/3	1.50	1.40	1.40
2018/9/5	1.60	1.50	1.50
2018/9/7	1.50	1.40	1.40
2018/9/10	1.60	1.50	1.50
2018/9/12	1.70	1.60	1.60
2018/9/14	1.70	1.60	1.60
2018/9/17	1.70	1.60	1.60
2018/9/19	1.60	1.50	1.50
2018/9/21	1.70	1.60	1.60
2018/9/25	1.90	1.80	1.80
2018/9/26	2.20	2.10	2.10
2018/9/28	2.10	2.00	2.00
2018/10/8	2.05	2	2
2018/10/10	2.2	2.1	2.1
2018/10/12	2.1	2	2



➤ 皇帝蕉分级标准

内容 项目 \ 级别	AA级 (一等品)	A级 (二等品)	B级 (三等品)
成熟度	0.7-0.8	0.75-0.85	0.75-0.85
果把数	8-9把	9-10把	10把以上
果指长度	11.5-12.5cm	10-11.5cm	10cm以下
果把重	2.5-3.0斤	1.6-2.5斤	1.2-1.6斤
机械损伤	每把受伤果控制在1个内,面积不超过0.25 cm ²	每把受伤果控制在1个内,面积不超过0.25 cm ²	每把受伤果控制在2个内,面积不超过0.25 cm ²
把形	完整、整齐	完整、整齐	完整、较整齐
病虫害	果把不超过20%有病斑,果指斑不超过40点,斑点表面积不超过1/10	果把不超过20%有病斑,果指斑不超过40点,斑点表面积不超过1/10	果把不超过60%有病斑,果指斑点不超过80点,斑点表面积不超过1/5
特征色泽	①具有同类品种特征 ②果把新鲜、皮色青绿、清洁有光泽 ③无双胞蕉、三层蕉、单层蕉、药害果、太阳灼伤、疤痕		
果把切口	①切口深度适中、光滑 ②果柄无刀伤、软弱、折损		



免责声明

中国经济信息社指数中心事业部是中国经济信息社的战略部门、研究性部门，负责开发、管理和运维新华社旗下全部指数和指数衍生产品，是国内第一家综合性指数研究、发布、推广及运营的专业部门。

本报告由中国经济信息社指数中心与澄迈县政府共同编制并发布。编制者对本报告取自公开来源信息的准确性和完整性不作任何保证。本报告所载的资料、意见及推测仅反映本报告最初出具日的观点和判断。

在不同时期，或因使用不同假设和标准，采用不同观点和分析方法，致使中国经济信息社与澄迈县政府发出与本报告所载意见、评估及预测不一致的研究报告，对此中经社与澄迈县政府可不发出特别通知。

在任何情况下，本报告中的信息或所表述的意见并不构成对任何人的投资建议，也没有考虑到客户特殊的投资目标、财务状况或需求。客户应考虑本报告中的任何意见或建议是否符合其特定状况。

若有必要应寻求专家意见。本报告所载的资料、工具、意见及推测仅供参考。

本报告版权为中国经济信息社与澄迈县政府共同所有。未经中国经济信息社与澄迈县政府书面同意，任何机构和个人不得以任何形式翻版、复制、发布、转发或引用本报告的任何部分。如征得中国经济信息社与澄迈县政府同意进行引用、刊发的，需在允许的范围内使用，并注明出处为“中国经济信息社”和“澄迈县政府”，且不得对本报告进行任何有悖原意的引用、删节和修改。若中国经济信息社与澄迈县政府以外的机构向其客户发放本报告，则由该机构独自为此发送行为负责，中国经济信息社与澄迈县政府对此等行为不承担任何责任。本报告同时不构成中国经济信息社与澄迈县政府向发送本报告的机构之客户提供的投资建议。

如未经中国经济信息社与澄迈县政府授权，私自转载或者转发本报告，所引起的一切后果及法律责任由私自转载或转发者承担。中国经济信息社与澄迈县政府将保留随时追究其法律责任的权利。





中国经济信息社
CHINA ECONOMIC INFORMATION SERVICE

联系方式

中国经济信息社

编辑：孔张屏 审核：白卫涛、王可望

电话：010-88051684

邮箱：maopizai@sina.com

联系地址：北京市西城区宣武门外大街甲1号

环球财讯中心A座14层



周报



中国经济信息社
CHINA ECONOMIC INFORMATION SERVICE

新华指数
XINHUA INDICES