



中国经济信息社
CHINA ECONOMIC INFORMATION SERVICE

新华指数
XINHUA INDICES

周报



新华-中国香蕉系列 价格指数



2018.10.29-2018.11.2



☆ 指数简介

新华-中国香蕉产地价格指数及新华-中国（海南）皇帝蕉价格指数由中国经济信息社与海南省澄迈县政府共同编制并发布。根据编制规则，香蕉产地价格指数以 2017 年 7 月 3 日为基期，基点 100 点；皇帝蕉价格指数以 2016 年 11 月 7 日为基期，基点 1000 点。

☆ 本期概要

上周（2018.10.29-11.4，下同）中国香蕉产地价格指数较前一周有小幅上涨。福建、广西产区持续上涨，福建产区涨幅最大，广西产区价格最高，其余产区走量较少，基本与上周持平。上周海南皇帝蕉产地价格指数较前一周有较大幅度上涨。



☆ 产业新闻摘要¹

➤ 厄瓜多尔：出口香蕉 2019 官方价格为每箱 6.30 美元

厄瓜多尔农畜牧业部上周五通过“135 号部长级协议”将 41.5 至 43 磅（22XU 箱）出口香蕉 2019 年的最低支持价格定为 6.30 美元，相当于每磅 0.1518 美元。

➤ 中国香蕉价格持续上涨

本周香蕉价格呈上升趋势。这种发展的主要原因是生产区的供给量减少和需求增加。目前香蕉的主要市场供应来自广西，老挝和云南分别排在第二和第三位。

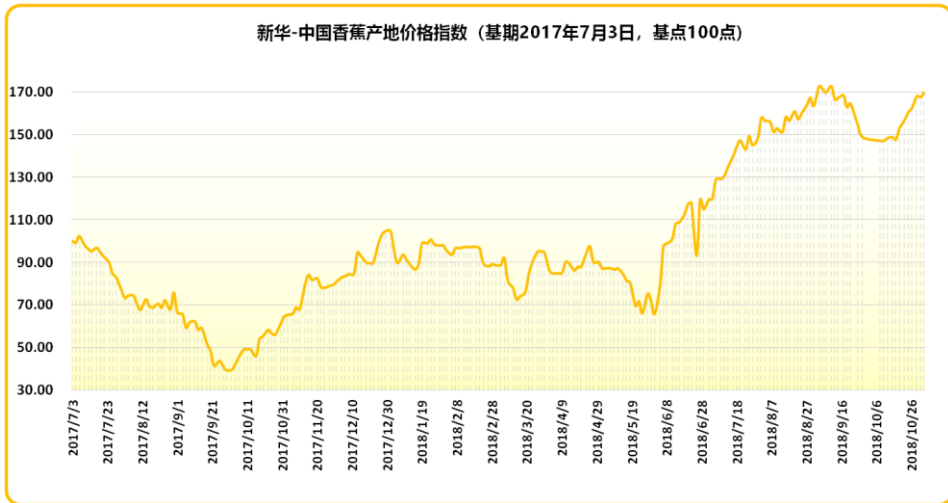
➤ 洪都拉斯：香蕉成功进入俄罗斯和乌克兰

¹ 新闻来源：www.freshplaza.com、农财网香蕉通、国际果蔬报道



2017.7.3-2018.11.2

新华-中国香蕉产地价格指数



图片来源：中国经济信息社指数中心

11月2日,新华-中国香蕉产地价格指数报169.38点,较10月26日上涨7.19点,涨幅为4.43%;较基期上涨69.38点,涨幅为69.38%。上周中国香蕉产地价格指数较前一周有小幅上涨。

其中广西产区指数、海南产区指数、云南产区指数、福建产区指数、广东产区指数分别报213.02点、128.81点、93.02点、309.52点、161.72点。

11月2日,广西统货均价约为2.63元/斤,较前一周上涨3.05%;福建统货均价约为2.17元/斤,较前一周上涨14.04%;海南、云南、

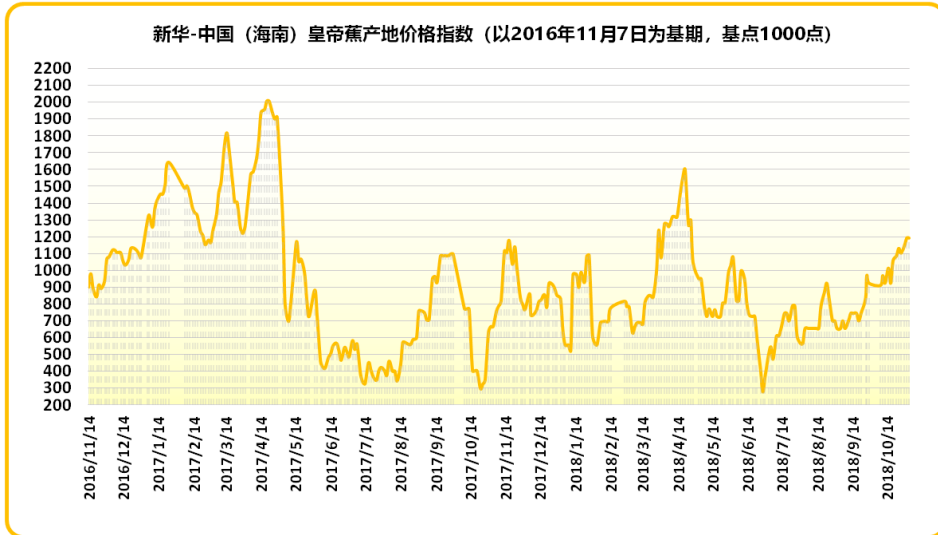
广东统货均价均与上周基本持平。

本期监测区间 (10 月 29 日至 11 月 2 日), 福建产区统货均价约为 2.07 元/斤, 较前一周上涨 13.76%; 广西产区统货均价约为 2.63 元/斤, 较前一周上涨 5.57%。福建、广西产区持续上涨, 福建产区涨幅最大, 广西产区价格最高, 其余产区走量较少, 基本与上周持平。



2016.11.14-2018.11.2

新华-中国（海南）皇帝蕉产地价格指数

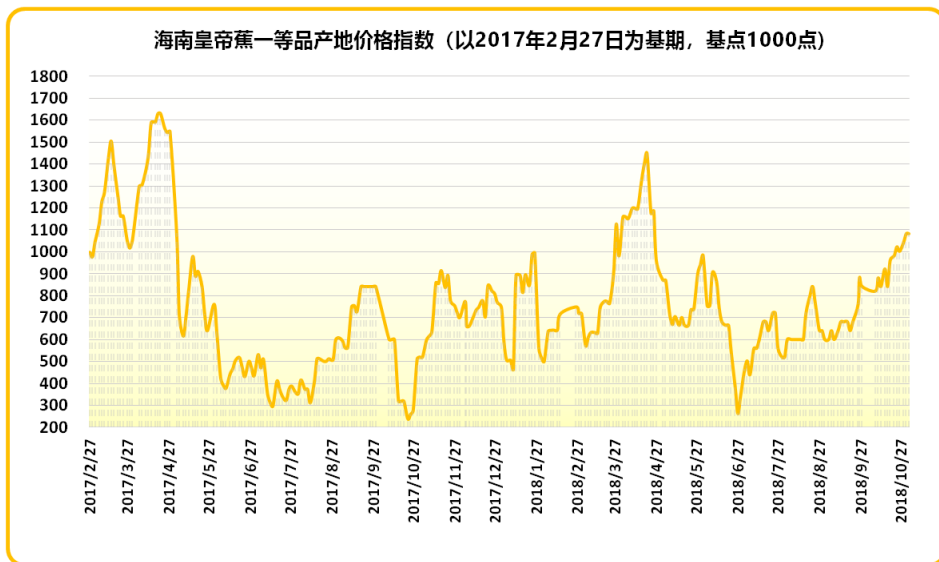


图片来源：中国经济信息社指数中心

11月2日，新华-中国（海南）皇帝蕉产地价格指数报1192.62点，较10月26日上涨89.71点，涨幅为8.13%；较基期上涨192.62点，涨幅为19.26%。上周海南皇帝蕉产地价格指数较前一周有较大幅度上涨。



2017.2.27-2018.11.2 皇帝蕉一等品产地价格指数



图片来源：中国经济信息社指数中心

11月2日，海南省皇帝蕉一等品价格指数报 1084.22 点，较 10月26日上涨 80.31 点，涨幅为 8.00%，较基期上涨 84.22 点，涨幅为 8.42%。

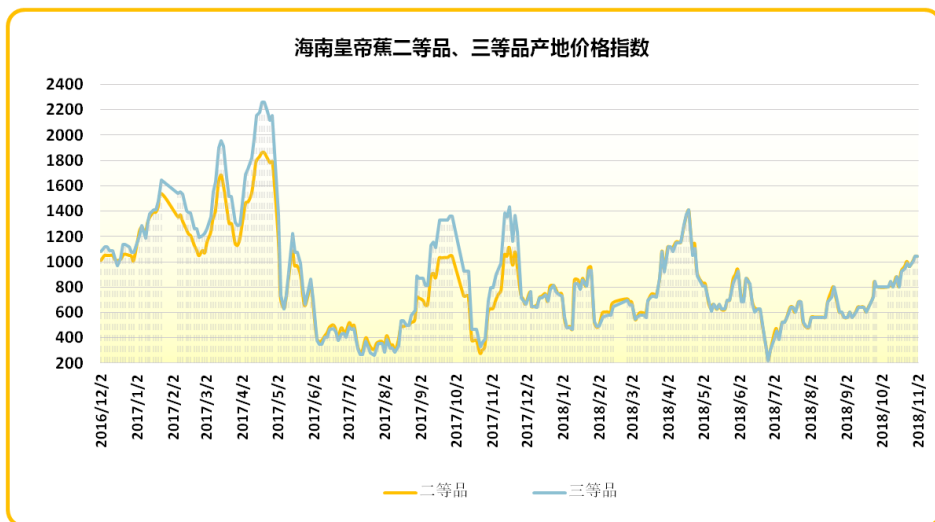
从采集点来看，澄迈县、昌江黎族自治县、东方市、乐东黎族自治县、陵水黎族自治县各产地成交价均价为 2.7 元/斤，较前一周上涨 8.33%。



2016.12.2-2018.11.2 皇帝蕉二等品、三等品

产地价格指数

(二等品、三等品价格指数基期分别为 2016 年 11 月 30 日和 11 月 7 日，基点均为 1000 点)



图片来源：中国经济信息社指数中心

11月2日，海南省皇帝蕉二等品价格指数报1043.25点，较10月26日上涨80.25点，涨幅为8.33%，较基期上涨43.25点，跌幅为4.32%；三等品价格指数报1044.98点，较10月26日上涨80.38，涨幅为8.33%，较基期上涨44.98点，涨幅为4.50%。

从采集点来看，澄迈县、昌江黎族自治县、东方市、乐东黎族自治县、陵水黎族自治县各产地，二等品成交均价为2.6元/斤，较前一周上涨8.70%。



➤ 附录 新闻详情

厄瓜多尔：出口香蕉 2019 官方价格为每箱 6.30 美元

厄瓜多尔农畜牧业部上周五通过“135号部长级协议”将41.5至43磅(22XU箱)出口香蕉2019年的最低支持价格定为6.30美元，相当于每磅0.1518美元。

今年，每箱的价格为6.20美元。该协议由Xavier Lazo部长签署，还规定了其他类型香蕉和芭蕉(orbito和紫色)每箱的最低支持价格及FOB出口价值。

厄瓜多尔香蕉出口商协会执行董事Eduardo Ledesma不同意当局设定的价格，并表示应保持当前的价格(6.20美元)。

据他称，协议中的变更通过建立一个阻止双方谈判的强制性离岸价而扭曲了市场。“但我们必须遵守农业部制定的价格标准及其他条件。”他补充说。

该工会领导人提到的其他条件包括一系列促进该部门生产力和发展的措施，包括促进专业信贷以加强生产。

日期： 2018/11/2

文章来源：www.freshplaza.com



中国香蕉价格持续上涨

本周香蕉价格呈上升趋势。这种发展的主要原因是生产区的供给量减少和需求增加。目前香蕉的主要市场供应来自广西，老挝和云南分别排在第二和第三位。

广西香蕉产品质量优于市场上其他香蕉，口味也较好。因此价格相当高，每公斤 6.6 元 [0.95 美元]；老挝香蕉以每公斤 6 元 (0.86 美元) 的价格位居第二；云南的香蕉在产品质量和口味上无法与广西或老挝的香蕉竞争，以每公斤 5.2 元 (0.75 美元) 排在第三。

香蕉市场目前主要依靠广西的生产区供应香蕉。老挝和云南的香蕉刚刚进入市场。它们的供应量仍然很小，无法满足消费者的需求。目前的需求大于供给，这也是本周香蕉价格上涨的原因之一。

当老挝和云南的香蕉大量进入市场后，预计价格将在一个月内下降。

日期： 2018/10/31

文章来源： www.freshplaza.com

洪都拉斯:香蕉成功进入俄罗斯和乌克兰

据几家生产商说，洪都拉斯香蕉在扩张和寻找新市场的背景下，成功进入了俄罗斯和乌克兰市场。

“一切都表明，今年，香蕉将成为仅次于咖啡的第二大外汇来源，”独立香蕉生产者工会主席赫克托卡斯特罗 (Hector Castro) 说。

“事情变得越来越有趣，”他补充说。他指的是 2018 年第四季度出口的反弹。



这种水果国际销售的外汇收入与去年相比有所改善。几天前，俄罗斯商人来到洪都拉斯购买香蕉，并亲自了解生产过程。

据赫克托·卡斯特罗(Hector Castro)说，一个积极的因素是，美国和中欧等传统市场的销售额继续增长。

他说他很满意，因为他可以用13公顷的香蕉生产出大量的外汇。

香蕉公司的总体目标是在2018年实现价值6.5亿美元的出口。

“仅俄罗斯一个国家就消耗了我们一周内一年出口的所有香蕉，”赫克托·卡斯特罗(Hector Castro)说。

截至去年8月，香蕉出口(主要是出口到美国)的收入为3.484亿美元，比去年同期增加590万美元。收入的增长是由于更高的销售价格(+11.6%);与2017年同期相比，出口量下降了8.8%，达到1,881.6万箱，每箱40磅。

日期： 2018/11/1

文章来源： www.freshplaza.com




香蕉各产区全年不同月份权重设置

样本空间 调整月份	广西	海南	云南	福建	广东	总权重
1-3月	5%	2%	90%	1%	2%	100%
4-5月	4%	40%	50%	2%	4%	100%
6-7月	8%	40%	10%	2%	40%	100%
8-10月	40%	10%	8%	2%	40%	100%
11-12月	70%	8%	10%	2%	10%	100%

2018.9.19-11.2 海南省皇帝蕉均价表 (单位: 元/斤)

日期	一等品	二等品	三等品
2018/9/19	1.60	1.50	1.50
2018/9/21	1.70	1.60	1.60
2018/9/25	1.90	1.80	1.80
2018/9/26	2.20	2.10	2.10
2018/9/28	2.10	2.00	2.00
2018/10/8	2.05	2	2
2018/10/10	2.2	2.1	2.1
2018/10/12	2.1	2	2
2018/10/15	2.3	2.2	2.2
2018/10/17	2.1	2	2
2018/10/19	2.4	2.3	2.3
2018/10/22	2.45	2.4	2.35
2018/10/24	2.55	2.5	2.45
2018/10/26	2.5	2.4	2.4
2018/10/29	2.6	2.5	2.5
2018/10/31	2.7	2.6	2.6
2018/11/2	2.7	2.6	2.6



➤ 皇帝蕉分级标准

内容 项目 \ 级别	AA级 (一等品)	A级 (二等品)	B级 (三等品)
成熟度	0.7-0.8	0.75-0.85	0.75-0.85
果把数	8-9把	9-10把	10把以上
果指长度	11.5-12.5cm	10-11.5cm	10cm以下
果把重	2.5-3.0斤	1.6-2.5斤	1.2-1.6斤
机械损伤	每把受伤果控制在1个内,面积不超过0.25 cm ²	每把受伤果控制在1个内,面积不超过0.25 cm ²	每把受伤果控制在2个内,面积不超过0.25 cm ²
把形	完整、整齐	完整、整齐	完整、较整齐
病虫害	果把不超过20%有病斑,果指斑不超过40点,斑点表面积不超过1/10	果把不超过20%有病斑,果指斑不超过40点,斑点表面积不超过1/10	果把不超过60%有病斑,果指斑点不超过80点,斑点表面积不超过1/5
特征色泽	①具有同类品种特征 ②果把新鲜、皮色青绿、清洁有光泽 ③无双胞蕉、三层蕉、单层蕉、药害果、太阳灼伤、疤痕		
果把切口	①切口深度适中、光滑 ②果柄无刀伤、软弱、折损		



➤ 中国香蕉采集点分布产区



➤ 皇帝蕉采集点分布图



免责声明

中国经济信息社指数中心事业部是中国经济信息社的战略部门、研究性部门，负责开发、管理和运维新华社旗下全部指数和指数衍生产品，是国内第一家综合性指数研究、发布、推广及运营的专业部门。

本报告由中国经济信息社指数中心与澄迈县政府共同编制并发布。编制者对本报告取自公开来源信息的准确性和完整性不作任何保证。本报告所载的资料、意见及推测仅反映本报告最初出具日的观点和判断。

在不同时期，或因使用不同假设和标准，采用不同观点和分析方法，致使中国经济信息社与澄迈县政府发出与本报告所载意见、评估及预测不一致的研究报告，对此中经社与澄迈县政府可不发出特别通知。

在任何情况下，本报告中的信息或所表述的意见并不构成对任何人的投资建议，也没有考虑到客户特殊的投资目标、财务状况或需求。客户应考虑本报告中的任何意见或建议是否符合其特定状况。

若有必要应寻求专家意见。本报告所载的资料、工具、意见及推测仅供参考。

本报告版权为中国经济信息社与澄迈县政府共同所有。未经中国经济信息社与澄迈县政府书面同意，任何机构和个人不得以任何形式翻版、复制、发布、转发或引用本报告的任何部分。如征得中国经济信息社与澄迈县政府同意进行引用、刊发的，需在允许的范围内使用，并注明出处为“中国经济信息社”和“澄迈县政府”，且不得对本报告进行任何有悖原意的引用、删节和修改。若中国经济信息社与澄迈县政府以外的机构向其客户发放本报告，则由该机构独自为此发送行为负责，中国经济信息社与澄迈县政府对此等行为不承担任何责任。本报告同时不构成中国经济信息社与澄迈县政府向发送本报告的机构之客户提供的投资建议。

如未经中国经济信息社与澄迈县政府授权，私自转载或者转发本报告，所引起的一切后果及法律责任由私自转载或转发者承担。中国经济信息社与澄迈县政府将保留随时追究其法律责任的权利。





中国经济信息社
CHINA ECONOMIC INFORMATION SERVICE

联系方式

中国经济信息社


编辑：孔张屏 审核：白卫涛、王可望

电话：010-88051684

邮箱：maopizai@sina.com

联系地址：北京市西城区宣武门外大街甲1号

环球财讯中心A座14层



周报



中国经济信息社
CHINA ECONOMIC INFORMATION SERVICE

新华指数
XINHUA INDICES