



中国经济信息社
CHINA ECONOMIC INFORMATION SERVICE

新华指数
XINHUA INDICES

周报



新华-中国香蕉系列 价格指数



2018.11.5-2018.11.9



☆ 指数简介

新华-中国香蕉产地价格指数及新华-中国（海南）皇帝蕉价格指数由中国经济信息社与海南省澄迈县政府共同编制并发布。根据编制规则，香蕉产地价格指数以 2017 年 7 月 3 日为基期，基点 100 点；皇帝蕉价格指数以 2016 年 11 月 7 日为基期，基点 1000 点。

☆ 本期概要

上周（2018.11.5-11.9，下同）中国香蕉产地价格指数较前一周小幅下跌。福建、广西产区香蕉价格均有所回落，福建产区跌幅最大，广西产区小幅下跌，蕉价仍接近高位运行，其余产区走量较少，基本与上周持平。上周海南皇帝蕉产地价格指数较前一周有大幅上涨。



☆ 产业新闻摘要1

➤ 秘鲁：由于寒冷，Piura 的有机香蕉产量下降

有机香蕉技术委员会主席 Marcia Herrera Reto 表示，由于寒冷，有机香蕉的产量已经下降，尤其近几个月下降的很多，因为沿海地区的温度降低了 16 摄氏度。

“自 7 月份寒冷季节开始以来，产量便开始减少，”她补充说。

她补充说，Appbosa 是 Chira 山谷的一个组织，其出口 Piura 的香蕉最多，每周的出货量从 24 个减少到 17 个集装箱。

➤ 加那利群岛的香蕉每天在西班牙售出 100 多万公斤

96.7%的西班牙家庭平均消费七百万单位的香蕉从加那利群岛 (Platano 德加) 每天，每天产生的销售超过一百万公斤 (每年超过 4 亿)，这相当于 8 亿欧元一年，据生产商协会 Platano 德加 (Asprocan)。生产者部门约占这一需求的 40%。

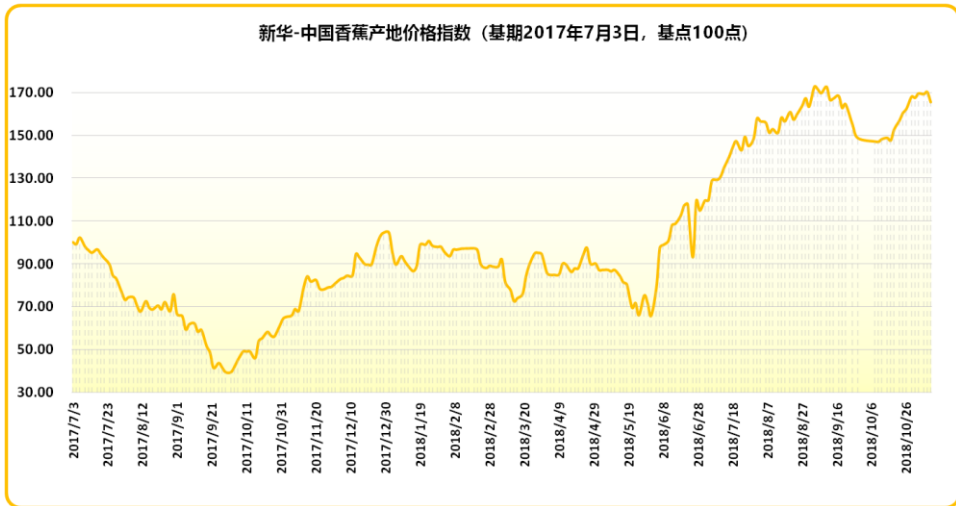
➤ 拉丁美洲的香蕉经营者对阿尔迪降价的担忧

¹ 新闻来源：www.freshplaza.com、农财网香蕉通、国际果蔬报道



2017.7.3-2018.11.9

新华-中国香蕉产地价格指数



图片来源：中国经济信息社指数中心

11月9日,新华-中国香蕉产地价格指数报165.31点,较11月2日下跌4.08点,跌幅为2.41%;较基期上涨65.31点,涨幅为65.31%。上周中国香蕉产地价格指数较前一周小幅下跌。

其中广西产区指数、海南产区指数、云南产区指数、福建产区指数、广东产区指数分别报198.82点、128.81点、124.03点、257.14点、161.72点。

11月9日,广西统货均价约为2.52元/斤,较前一周下跌4.23%;福建统货均价约为1.8元/斤,较前一周下跌16.92%;海南、云南、

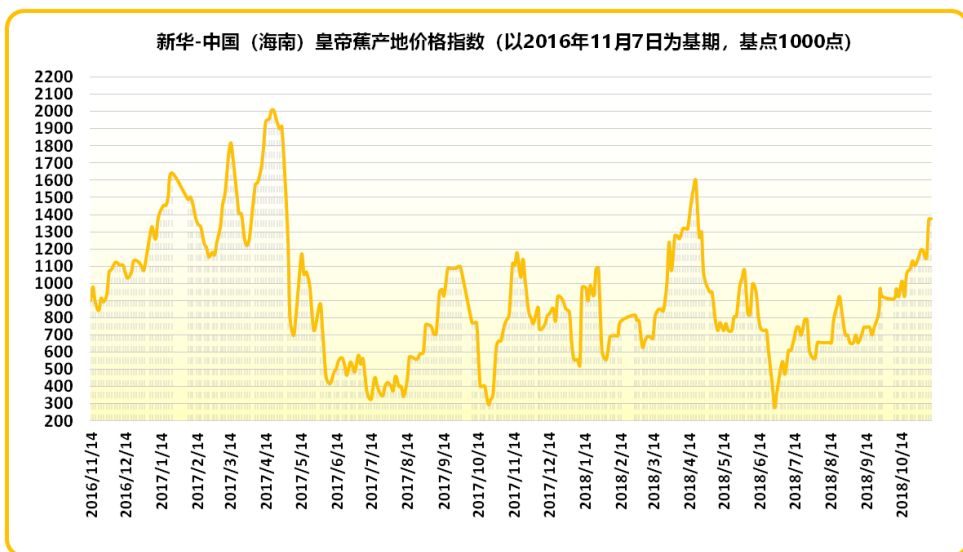
广东统货均价均与上周基本持平。

本期监测区间（11月5日至11月9日），福建产区统货均价约为1.87元/斤，较前一周下跌9.68%；广西产区统货均价约为2.59元/斤，较前一周下跌1.76%。福建、广西产区香蕉价格均有所回落，福建产区跌幅最大，广西产区小幅下跌，蕉价仍接近高位运行，其余产区走量较少，基本与上周持平。



2016.11.14-2018.11.9

新华-中国（海南）皇帝蕉产地价格指数

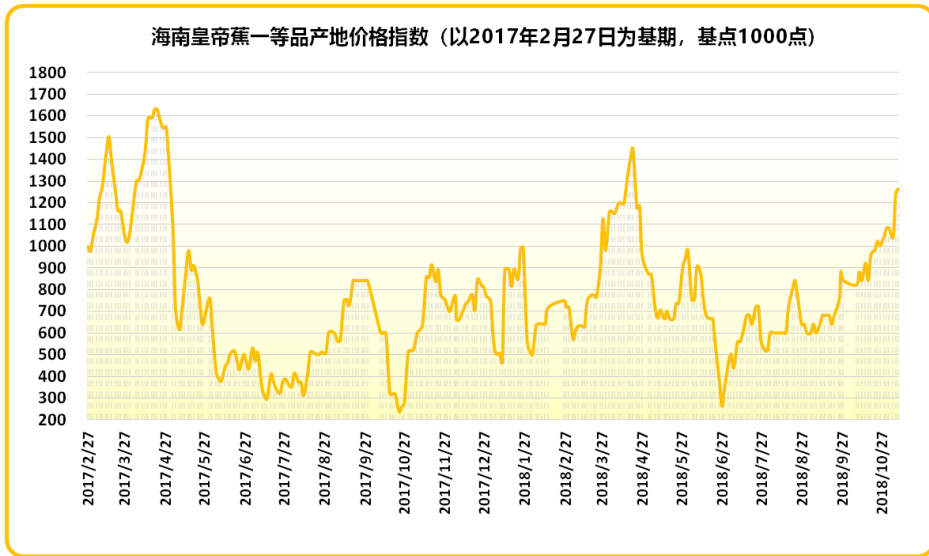


图片来源：中国经济信息社指数中心

11月9日，新华-中国（海南）皇帝蕉产地价格指数报1375.97点，较11月2日上涨183.35点，涨幅为15.37%；较基期上涨375.97点，涨幅为37.60%。上周海南皇帝蕉产地价格指数较前一周有大幅上涨。



2017.2.27-2018.11.9 皇帝蕉一等品产地价格指数



图片来源：中国经济信息社指数中心

11月9日，海南省皇帝蕉一等品价格指数报1264.92点，较11月2日上涨180.70点，涨幅为16.67%，较基期上涨264.92点，涨幅为26.49%。

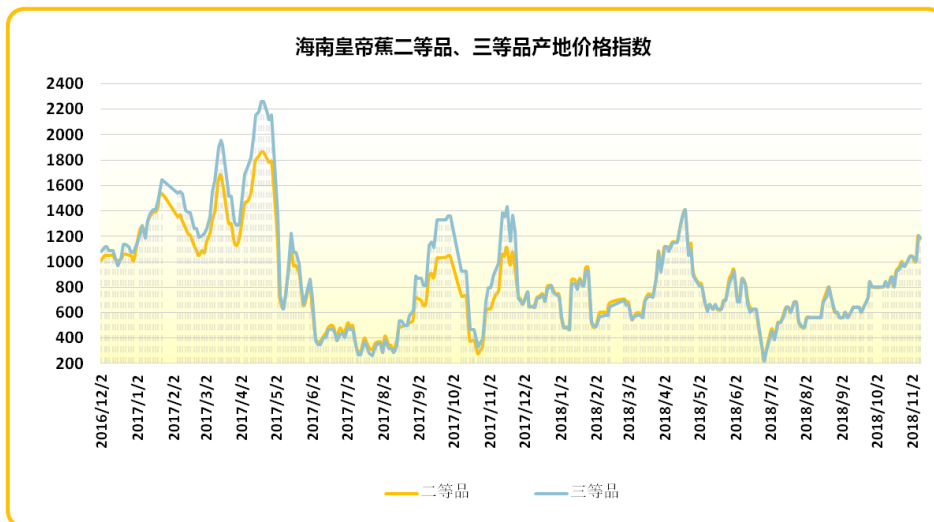
从采集点来看，澄迈县、昌江黎族自治县、东方市、乐东黎族自治县、陵水黎族自治县各产地成交价均价为3.15元/斤，较前一周上涨16.67%。



2016.12.2-2018.11.9 皇帝蕉二等品、三等品

产地价格指数

(二等品、三等品价格指数基期分别为 2016 年 11 月 30 日和 11 月 7 日, 基点均为 1000 点)



图片来源：中国经济信息社指数中心

11月9日, 海南省皇帝蕉二等品价格指数报 1183.68 点, 较 11月2日上涨 140.44 点, 涨幅为 13.46%, 较基期上涨 183.68 点, 涨幅为 18.37%; 三等品价格指数报 1185.65 点, 较 11月2日上涨 140.67 点, 涨幅为 13.46%, 较基期上涨 185.65 点, 涨幅为 18.56%。

从采集点来看, 澄迈县、昌江黎族自治县、东方市、乐东黎族自治县、陵水黎族自治县各产地, 二等品成交均价为 2.95 元/斤, 较前一周上涨 13.46%。



➤ 附录 新闻详情

秘鲁：由于寒冷，Piura 的有机香蕉产量下降

有机香蕉技术委员会主席 Marcia Herrera Reto 表示，由于寒冷，有机香蕉的产量已经下降，尤其近几个月下降的很多，因为沿海地区的温度降低了 16 摄氏度。

“自 7 月份寒冷季节开始以来，产量便开始减少，”她补充说。

她补充说，Appbosa 是 Chira 山谷的一个组织，其出口 Piura 的香蕉最多，每周的出货量从 24 个减少到 17 个集装箱。

根据香蕉技术表，2017 年 18.14 公斤香蕉盒的 FOB 价格为 12.90 美元。同一箱子目前交易价格为 12.40 美元。

出口

根据 Agrodota Peru 网站的数据，截至 9 月份的秘鲁香蕉出口总额为 127,822,825 美元，这一数字高于去年同期的 122,980,459 美元。

主要出口目的地是荷兰，出口占 35%，美国占 29%，德国占 10%。

“全年出口增长 14% 至 15%，不是因为生产力提高，而是因为有机产品的面积更大，”Herrera Reto 说。

该地区今年将取得积极的平衡，但由于受到国外市场价格低的影响以及寒冷天气的影响，该组织的收入将会下降。

日期： 2018/11/6

文章来源：www.freshplaza.com



加那利群岛的香蕉每天在西班牙售出 100 多万公斤

96.7%的西班牙家庭平均消费七百万单位的香蕉从加那利群岛 (Platano 德加) 每天, 每天产生的销售超过一百万公斤 (每年超过 4 亿), 这相当于 8 亿欧元一年, 据生产商协会 Platano 德加 (Asprocan)。生产者部门约占这一需求的 40%。

Platano de Canarias 品牌由 8,000 家生产商组成, 它们创造了逾 15,000 个直接和间接的非季节性工作岗位, 是西班牙最重要的身份形象品牌之一。

日期: 2018/11/5

文章来源: www.freshplaza.com

“我们的努力和投资可能没有价值”

——拉丁美洲的香蕉经营者对阿尔迪降价的担忧

在秘鲁宣布其有机香蕉产量因寒冷而下降的同时, 洪都拉斯香蕉正成功进入俄罗斯和乌克兰市场, 这种产品在中国的价格正在上涨。拉丁美洲的大多数香蕉生产商和出口商仍然对阿尔迪在 2019 年将一盒香蕉的价格降低 1 美元的决定感到担忧, 这在香蕉行业引起了很多批评、压力和担忧。

正如在 FreshPlaza 杂志上发表的那样, 制片人协会也加入了这一行列, 并向阿尔迪发出了公开信。所有这些信件和文章都解释了为什么降价不是个好主意, 为什么会损害香蕉行业。

BanaBay (Ceinconsa) 的出口主管达尼洛·塞拉诺 (Danilo Serrano) 表示, 这将在经济和社会上损害香蕉行业: “由于生产商和



出口公司的利润率较低，厄瓜多尔香蕉行业已经处于微妙的境地。产业链成本的无情增长应该会转化为香蕉价格的上涨，但阿尔迪在 2019 年决定利用其购买力降低成本，无疑会对香蕉行业造成经济和社会方面的损害。

阿尔迪是单方面做出这一决定的，这是不公平的，不利于国际贸易。“这只会影响已经很低的农场工人的工资，并会使任何改善环境或基础设施的投资消失。”现在是时候让香蕉行业的代表聚集在一起，与商业机构、政策、消费者保护组织和公民社会联系起来，共同阻止阿尔迪的决定，这只会进一步削弱香蕉行业。

来自厄瓜多尔 Agzulasa 的 Marianela Ubilla 说，这不是什么好消息，但他们并不感到意外，因为有传言说这种情况会持续好几年。

“这将影响厄瓜多尔的香蕉部门，以及中美洲和南美洲的其他香蕉生产国，主要是哥斯达黎加和哥伦比亚。”

阿尔迪：阿尔迪 (ALDI) 是德国一家以经营食品为主的连锁超市。ALDI 官方中文名为“奥乐齐”。

日期： 2018/11/5

文章来源： www.freshplaza.com




香蕉各产区全年不同月份权重设置

样本空间 调整月份	广西	海南	云南	福建	广东	总权重
1-3月	5%	2%	90%	1%	2%	100%
4-5月	4%	40%	50%	2%	4%	100%
6-7月	8%	40%	10%	2%	40%	100%
8-10月	40%	10%	8%	2%	40%	100%
11-12月	70%	8%	10%	2%	10%	100%

2018.9.19-11.9 海南省皇帝蕉均价表 (单位: 元/斤)

日期	一等品	二等品	三等品
2018/9/26	2.20	2.10	2.10
2018/9/28	2.10	2.00	2.00
2018/10/8	2.05	2	2
2018/10/10	2.2	2.1	2.1
2018/10/12	2.1	2	2
2018/10/15	2.3	2.2	2.2
2018/10/17	2.1	2	2
2018/10/19	2.4	2.3	2.3
2018/10/22	2.45	2.4	2.35
2018/10/24	2.55	2.5	2.45
2018/10/26	2.5	2.4	2.4
2018/10/29	2.6	2.5	2.5
2018/10/31	2.7	2.6	2.6
2018/11/2	2.7	2.6	2.6
2018/11/5	2.6	2.5	2.5
2018/11/7	3.1	3	3
2018/11/9	3.15	2.95	2.95



➤ 皇帝蕉分级标准

内容 项目 \ 级别	AA级 (一等品)	A级 (二等品)	B级 (三等品)
成熟度	0.7-0.8	0.75-0.85	0.75-0.85
果把数	8-9把	9-10把	10把以上
果指长度	11.5-12.5cm	10-11.5cm	10cm以下
果把重	2.5-3.0斤	1.6-2.5斤	1.2-1.6斤
机械损伤	每把受伤果控制在1个内,面积不超过0.25 cm ²	每把受伤果控制在1个内,面积不超过0.25 cm ²	每把受伤果控制在2个内,面积不超过0.25 cm ²
把形	完整、整齐	完整、整齐	完整、较整齐
病虫害	果把不超过20%有病斑,果指斑不超过40点,斑点表面积不超过1/10	果把不超过20%有病斑,果指斑不超过40点,斑点表面积不超过1/10	果把不超过60%有病斑,果指斑点不超过80点,斑点表面积不超过1/5
特征色泽	①具有同类品种特征 ②果把新鲜、皮色青绿、清洁有光泽 ③无双胞蕉、三层蕉、单层蕉、药害果、太阳灼伤、疤痕		
果把切口	①切口深度适中、光滑 ②果柄无刀伤、软弱、折损		



➤ 中国香蕉采集点分布产区



➤ 皇帝蕉采集点分布图



免责声明

中国经济信息社指数中心事业部是中国经济信息社的战略部门、研究性部门，负责开发、管理和运维新华社旗下全部指数和指数衍生产品，是国内第一家综合性指数研究、发布、推广及运营的专业部门。

本报告由中国经济信息社指数中心与澄迈县政府共同编制并发布。编制者对本报告取自公开来源信息的准确性和完整性不作任何保证。本报告所载的资料、意见及推测仅反映本报告最初出具日的观点和判断。

在不同时期，或因使用不同假设和标准，采用不同观点和分析方法，致使中国经济信息社与澄迈县政府发出与本报告所载意见、评估及预测不一致的研究报告，对此中经社与澄迈县政府可不发出特别通知。

在任何情况下，本报告中的信息或所表述的意见并不构成对任何人的投资建议，也没有考虑到客户特殊的投资目标、财务状况或需求。客户应考虑本报告中的任何意见或建议是否符合其特定状况。

若有必要应寻求专家意见。本报告所载的资料、工具、意见及推测仅供参考。

本报告版权为中国经济信息社与澄迈县政府共同所有。未经中国经济信息社与澄迈县政府书面同意，任何机构和个人不得以任何形式翻版、复制、发布、转发或引用本报告的任何部分。如征得中国经济信息社与澄迈县政府同意进行引用、刊发的，需在允许的范围内使用，并注明出处为“中国经济信息社”和“澄迈县政府”，且不得对本报告进行任何有悖原意的引用、删节和修改。若中国经济信息社与澄迈县政府以外的机构向其客户发放本报告，则由该机构独自为此发送行为负责，中国经济信息社与澄迈县政府对此等行为不承担任何责任。本报告同时不构成中国经济信息社与澄迈县政府向发送本报告的机构之客户提供的投资建议。

如未经中国经济信息社与澄迈县政府授权，私自转载或者转发本报告，所引起的一切后果及法律责任由私自转载或转发者承担。中国经济信息社与澄迈县政府将保留随时追究其法律责任的权利。





中国经济信息社
CHINA ECONOMIC INFORMATION SERVICE

联系方式

中国经济信息社


编辑：孔张屏 审核：白卫涛、王可望

电话：010-88051684

邮箱：maopizai@sina.com

联系地址：北京市西城区宣武门外大街甲1号

环球财讯中心A座14层



周报



中国经济信息社
CHINA ECONOMIC INFORMATION SERVICE

新华指数
XINHUA INDICES