



新华指数
Xinhua Indices

周报



新华-中国香蕉系列 价格指数



2019.1.14-1.20



中国经济信息社
CHINA ECONOMIC INFORMATION SERVICE

☆ 指数简介

新华-中国香蕉系列价格指数¹，包括“新华-香蕉产地价格指数”“新华-海南皇帝蕉产地价格指数”“新华-香蕉销地批发价格指数”三组分指数，是在对全国香蕉主产区、主销区开展监测的基础上，经科学方法计算得到。

新华-香蕉产地价格指数，基期为2017年7月3日，基点设为100点。采集海南、广西、云南、广东、福建五大国内香蕉主产区的地头交易价格。每两日进行一次价格数据更新。

新华-海南皇帝蕉产地价格指数，基期为2016年11月7日，基点设为1000点。采集海南省六个皇帝蕉主产区县一、二、三等品的皇帝蕉地头交易价格。每两日进行一次价格数据更新。

新华-香蕉销地批发价格指数，基期为2018年8月13日，基点设为100点。采集国内七大分区主要销地批发市场批发价格。每日进行一次价格数据更新。

¹新华-中国香蕉系列价格指数由中国经济信息社和海南澄迈县人民政府联合编制，旨在监测我国香蕉产地、销地市场运行状况及其发展趋势，打造行业的晴雨表、风向标和避雷针。该系列价格指数通过中国金融信息网、新华财经客户端等渠道定期向社会公布。

☆ 本期概要

上周（2019.1.14-1.20，下同），新华-香蕉产地价格指数较前一周（2019.1.7-1.13，下同）微幅上涨。福建产区、云南产区均价较前一周均小幅下跌，云南产区受寒冷空气影响，香蕉质量有所下降，成交价不高，其余产区走量较少，基本与上周持平。

上周，新华-海南皇帝蕉产地价格指数较前一周小幅下跌，澄迈产区受寒香蕉质价双跌，海南南部产区蕉价逆势上涨；新华-香蕉销地批发价格指数较前一周小幅下跌。

☆ 产业新闻摘要²

国际产业新闻

- 圣诞节期间为香蕉供给提供了缓冲期
- 预计今年哥斯达黎加对中国的香蕉出口将减少
- 2018年欧盟28国香蕉进口数据发布
- 菲律宾：俄罗斯集团将投资80亿比索在菲建设香蕉种植园
- 欧洲和美国市场已经饱和，秘鲁的有机香蕉需要亚洲市场

² 新闻来源：中国经济信息社新华指数事业部综合整理
详情请见“附录1：产业新闻详情”。



☆ 云南产区受寒冷空气影响,香蕉质量有所下降,成交价不高

图表 1: 新华-香蕉产地价格指数



图片来源: 中国经济信息社新华指数事业部

2019年1月18日,新华-中国香蕉产地价格指数报138.17点,较1月11日上涨2.50点,涨幅为1.84%;较基期上涨38.17点,涨幅为38.17%。上周中国香蕉产地价格指数较前一周有微幅上涨。

其中广西产区指数、海南产区指数、云南产区指数、福建产区指数、广东产区指数分别报169.24点、128.81点、102.33点、133.33点、161.72点。

上周(2019.1.14-1.20),福建产区统货均价约为0.97

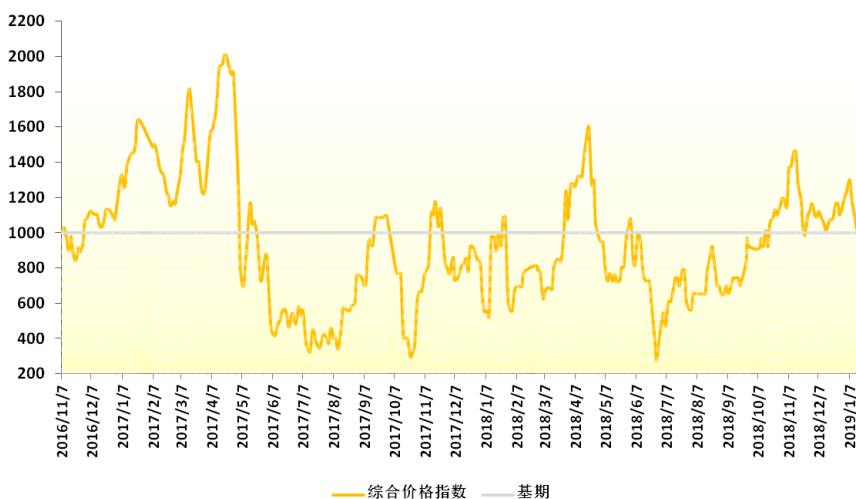
元/斤，较前一周下跌 3.33%。云南产区统货均价约为 2.08 元/斤，较前一周下跌 3.36%。福建产区、云南产区均价较前一周均小幅下跌，云南产区受寒冷空气影响，香蕉质量有所下降，成交价不高，其余产区走量较少，基本与上周持平。

2019 年 1 月 18 日，福建统货均价约为 0.93 元/斤，较前一周下跌 9.68%；云南统货均价约为 2.20 元/斤，较前一周上涨 2.33%。



☆ 澄迈产区受寒香蕉质价双跌，南部产区蕉价逆势上涨

图表 3：新华-海南皇帝蕉产地价格指数

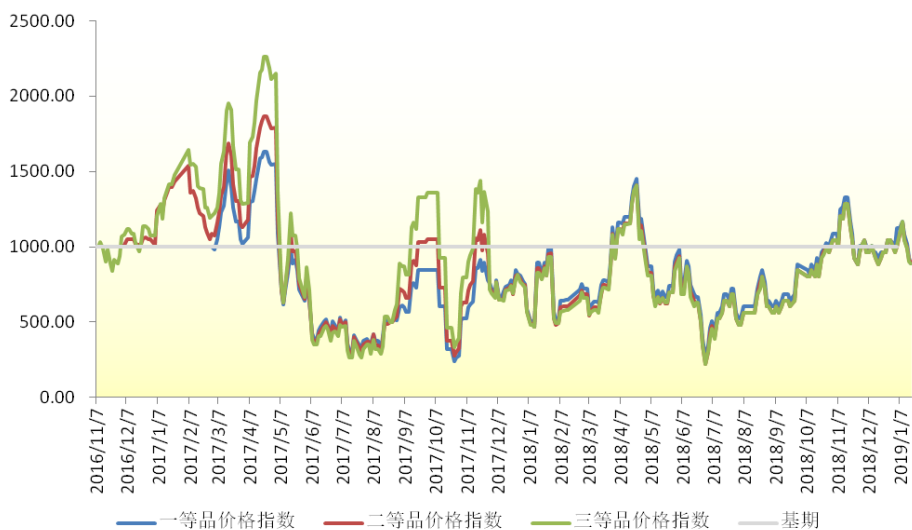


图片来源：中国经济信息社新华指数事业部

2019年1月18日，新华-中国（海南）皇帝蕉产地价格指数报971.81点，较1月11日下跌152.19点，跌幅为13.54%；较基期下跌28.19点，跌幅为2.82%。上周海南皇帝蕉产地价格指数较前一周小幅下跌。



图表 4：新华-海南皇帝蕉一、二、三等品价格指数



图片来源：中国经济信息社新华指数事业部

2019年1月18日，海南省皇帝蕉一等品价格指数报865.18点，较1月11日下跌151.62点，跌幅为14.91%；较基期下跌134.82点，跌幅为13.48%。

海南省皇帝蕉二等品价格指数报883.20点，较1月11日下跌111.57点，跌幅为11.22%，较基期下跌116.80点，跌幅为11.68%。；三等品价格指数报868.01点，较1月11日下跌118.10点，跌幅为11.98%，较基期下跌131.99点，跌幅为13.20%。

从采集点来看，上周澄迈县产地皇帝蕉一等品成交价均

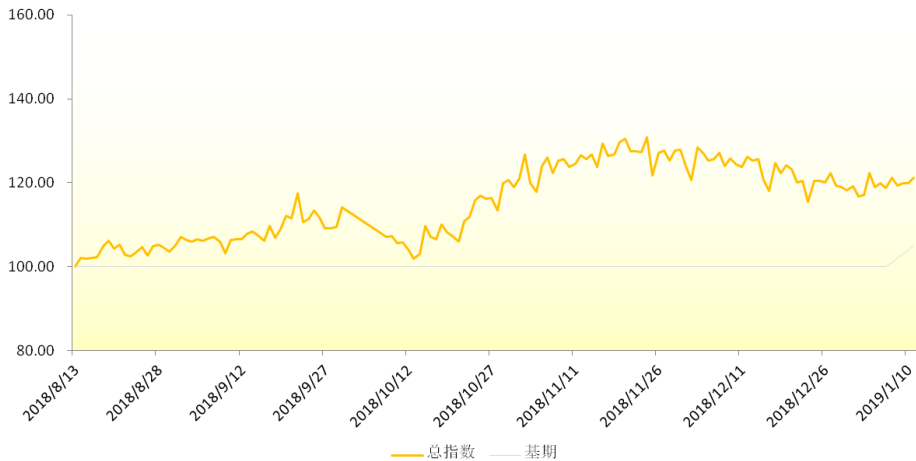
价为 1.43 元/斤，较前一周下跌 40.28%；皇帝蕉二等品成交均价为 1.40 元/斤，较前一周下跌 40.00%。

乐东黎族自治县产地皇帝蕉一等品成交价均价为 3.13 元/斤，较前一周上涨 1.08%；皇帝蕉二等品成交均价为 3.10 元/斤，较前一周上涨 2.20%。



☆ 北京、成都香蕉销地价格均价较上周涨跌不一

图表 5：新华-香蕉销地批发价格指数



图片来源：中国经济信息社新华指数事业部

2019年1月18日，新华-香蕉销地批发价格指数报118.90点，较1月11日下跌2.26点，跌幅为1.87%，较基期上涨18.90点，涨幅为18.90%。上周香蕉销地批发价格指数较前一周有小幅下跌。

从采集点来看，上周北京销地批发均价为3.24元/斤，较前一周上涨3.80%；成都销地批发均价为2.86元/斤，较前一周下跌9.07%。



☆ 附录 1：产业新闻详情

➤ 国际产业新闻

圣诞节期间为香蕉供给提供了缓冲期

从1月到3月，德国和欧洲对香蕉的需求一直在增加。因此，价格开始缓慢上涨。“香蕉质量令人满意，海外香蕉运输不存在时间延误或是时间延误很小。目前，高档商品的价格为每箱 12.00 欧元，1类商品的价格在 10.50 欧元到 11.00 欧元之间，我预计在未来几周内，每周会上涨 0.50 欧元到 1.00 欧元，”安德烈塔·弗鲁赫特有限公司的出口销售经理西弗勒斯·纳萨说，这比去年同期还少。该公司主要从哥伦比亚和哥斯达黎加进口香蕉，及进口少量危地马拉和厄瓜多尔的香蕉。

通常情况下，价格在3-5周内会上涨得更快。最近香蕉价格的上涨是圣诞节假期的原因：“由于圣诞节和新年都在周中价格下降，只有少数货物被运出去了。”只有在第二周，货运公司才重新出发，所以现在有些早期摘的香蕉与新摘的香蕉混在一起。“由于需求量大，这些产品上市后，很快就会卖完。市场上剩下香蕉会很少，导致香蕉价格上涨。”现在一切都是在平均值，但一旦累积的股票上市，价格将会做出反应——我们有很好的缓冲。”

“对于自由市场，主要需求来自东欧。在德国，所有的食品零售商都有可靠的合同，只有在缺乏的时候才会使用现货市场。“由于需求旺盛，近年来公开市场上每周增加 2.00 欧元。”但是在夏天，它的下降速度也很快，“此外，还有长达四天的延迟。在这种情况下，每个人都会不惜任何代价去买香蕉。”

安德烈塔·弗鲁赫特有限公司在斯图加特批发市场占有一席之地。从那里，该公司为德国的有机食品零售商提供香蕉和大约 100 种其他类型的水果和蔬菜。东欧市场由一家成熟的公司和安德烈塔·弗鲁赫特有限公司的长期合作伙伴提供服务。公司的服务还包括物流、质量管理和现代化的香蕉熟化设施。

资料来源：www.freshplaza.com



发布日期:1/18/2019

预计今年哥斯达黎加对中国的香蕉出口将减少

哥斯达黎加的主要出口是香蕉、咖啡和甘蔗，然而，去年由于气候问题，香蕉的产量和出口量严重下降。预计这种情况将持续到 2019 年上半年。

根据当地出口商 Procomer 的数据，2018 年的出口额同比下降 4.4%，从 2017 年的 8.8 亿美元降至 8.41 亿美元。目前香蕉种植者面临的困难包括炎热的天气和缺少雨水，这两种情况都对香蕉收成有重大影响。

今年 2 月，APM 国际将推出一个全新的现代化航站楼，希望能使其成为一个方便出口到中国和其他亚洲国家的物流中心。目前，哥斯达黎加出口到中国的香蕉数量非常有限，主要原因是距离遥远，物流不发达。

资料来源: Agricultural Finance Network Banana

出版日期:1/16/2019



2018 年欧盟 28 国香蕉进口数据发布

1 月 4 日，欧共同体前总裁卢克·海莱布克在推特上发布了 2018 年欧盟香蕉进口量的首次估算。

与 2017 年相比，这一年的增长率非常小，绝对增长率为 1%。

欧盟 28 国香蕉进口数据						
吨	2017 年 1 月-9 月	2018 年 1 月-9 月	差异	2017 年 10 月-12 月	2018 年 10 月-12 月	差异
厄瓜多尔	1,153,936	1,273,198	10%	334,132	325,442	-3%
哥伦比亚	1,048,521	1,003,176	-4%	364,719	322,839	-11%
哥斯达黎加	859,643	919,854	7%	293,730	289,062	-2%
巴拿马	177,767	189,281	6%	71,643	66,295	-7%
危地马拉	83,457	99,346	19%	29,044	50,274	73%
秘鲁	90,136	99,157	10%	27,712	25,800	-7%
尼加拉瓜	64,302	58,122	-10%	18,903	20,867	10%
墨西哥	48,380	31,688	-35%	16,093	9,278	-42%
洪都拉斯	9,766	16,356	67%	7,981	4,425	-45%
巴西	3,142	5,012	0%	0	3,288	
合计 (美元)	3,539,049	3,695,189	4%	1,163,957	1,117,570	-4%
科特迪瓦	221,072	223,100	1%	94,783	92,313	-3%
多米尼加共和国	232,306	222,918	-4%	73,060	73,643	1%
喀麦隆	200,596	167,998	-16%	69,612	42,978	-38%
伯利兹	61,900	56,942	-8%	22,734	24,933	10%
加纳	49,776	52,754	6%	20,596	22,537	9%
苏里南	33,419	31,718	-5%	10,846	7,605	-30%
圣卢西亚	5,504	8,033	46%	2,786	1,659	-40%
安哥拉	418	2,558	511%	40	659	
合计 (美元)	804,993	766,099	-5%	294,457	266,436	-10%
西班牙	317,347	303,062	-5%	105,782	101,021	-5%
法国	113,502	143,319	26%	48,644	47,773	-2%
葡萄牙	17,807	16,137	-9%	5,936	5,379	-9%
塞浦路斯	2,357	2,854	21%	786	951	21%
希腊	1,178	1,248	6%	393	416	6%
合计 (美元)	452,191	466,620	3%	161,540	155,540	-4%
总计	4,796,233	4,927,908	3%	1,619,955	1,539,546	-5%
总年份				6,416,187	6,467,454	1%

资料来源: www.freshplaza.com

发布日期: 1/14/2019

菲律宾: 俄罗斯集团将投资 80 亿比索在菲建设香蕉种植园

据菲律宾农业部长 Emmanuel F. Piñol 介绍, 一个俄罗斯集团正寻求投资 80 亿 (€134 mln) 在马京达瑙河和南拉瑙河的摩洛伊斯兰

解放阵线的主要飞地——Camp Abubakar 建一个香蕉种植园。“该项目预计将雇佣约 1 万名工人，其中大多数是前叛军战士及其子女，” Piñol 周二表示。

他和马京达瑙省省长曼古达达图星期一随同由法俄商人加斯帕尔率领的俄罗斯代表团，视察了拟议中的巴尔登省巴兰杰奥林的香蕉种植园。

目前，俄罗斯正密切关注菲律宾，以满足其部分需求。俄罗斯一直在通过中国购买菲律宾香蕉。所以我们间接向俄罗斯出口香蕉。现在，这个组想直接做。他们表示有兴趣投资卡文迪什香蕉。

这位农业部长表示，在 2017 年 5 月菲律宾总统罗德里戈·杜特尔特 (Rodrigo R. Duterte) 访问俄罗斯之后，俄罗斯商人表示有兴趣在菲律宾投资。

来源: bworldonline.com

发布日期: 1/17/2019

欧洲和美国市场已经饱和，秘鲁的有机香蕉需要亚洲市场

秘鲁有大约 9000 公顷的有机香蕉，尽管据报道只有 7500 公顷。因此，这种产品的供应增加了，有必要开拓新市场。

国家香蕉委员会 (JNB) 的总统成员瓦伦汀·鲁伊斯·德尔加多 (Valentin Ruiz Delgado) 指出，产量的增加已经导致欧洲和美国的饱和问题，因此有必要在亚洲为秘鲁的有机香蕉打开更多市场。

他举例说，去年，许多合作社或协会有 14 个集装箱的有机香蕉，但国外的客户只要求 10 个集装箱，所以其他 4 个集装箱是面向国内市场的，价格更低。他说，今年已经发生了同样的事情。

2018 年有增长，但没有预期的那么高

鲁毅智 (Valentin Ruiz) 表示，秘鲁 2018 年的有机香蕉出口量高于 2017 年。不幸的是，由于影响生产的植物检疫问题 (红斑和鳞片)，出口没有预期的增长。

今年，产量有望提高。然而，这将取决于水资源的可获得性，而皮乌拉(Piura)(那里有 7500 公顷的有机香蕉)的生产者也感到担忧，因为它没有下雨。

他说，根据技术建议，这些作物应每月灌溉两次，皮乌拉的生产者每月只灌溉一次，有时每两个月只灌溉一次，这导致产量下降。

“香蕉是一种永久性的作物，因此，它必须有足够的水供全年使用，但情况并非如此，因为我们优先考虑其他作物，最终我们都会损失。”水资源管理不善，”他总结道。

来源:agraria.pe

出版日期:1/14/2019



☆ 附录 2: 香蕉均价表

2018.12.21-19.1.18 香蕉产地价格均价表(单位:元/斤)

日期	广西	海南	云南	福建	广东
2018/12/21	2.19	1.66	2.20	1.23	1.73
2018/12/24	2.19	1.66	2.23	1.23	1.73
2018/12/26	2.19	1.66	2.23	1.03	1.73
2018/12/28	2.19	1.66	2.23	0.93	1.73
2019/1/2	2.19	1.66	2.23	0.80	1.73
2019/1/4	2.19	1.66	2.15	0.93	1.73
2019/1/7	2.19	1.66	2.15	1.03	1.73
2019/1/9	2.19	1.66	2.15	0.93	1.73
2019/1/11	2.19	1.66	2.15	1.03	1.73
2019/1/14	2.19	1.66	2.15	1.03	1.73
2019/1/16	2.19	1.66	1.88	0.93	1.73
2019/1/18	2.19	1.66	2.20	0.93	1.73

2018.12.28-2019.1.18 海南皇帝蕉均价表(单位:元/斤)

日期	一等品	二等品	三等品
2018/12/28	2.5	2.4	2.4
2019/1/2	2.8	2.5	2.5
2019/1/4	2.8	2.7	2.7
2019/1/7	2.9	2.9	2.9
2019/1/9	3.3	3.1	3.1
2019/1/11	3.3	3.3	3.3
2019/1/14	1.6	1.5	1.5
2019/1/16	1.4	1.4	1.4
2019/1/18	1.3	1.3	1.3



☆ 附录 3：香蕉系列价格指数样本空间

香蕉产地价格指数采集点分布产区



香蕉各产区全年不同月份权重设置

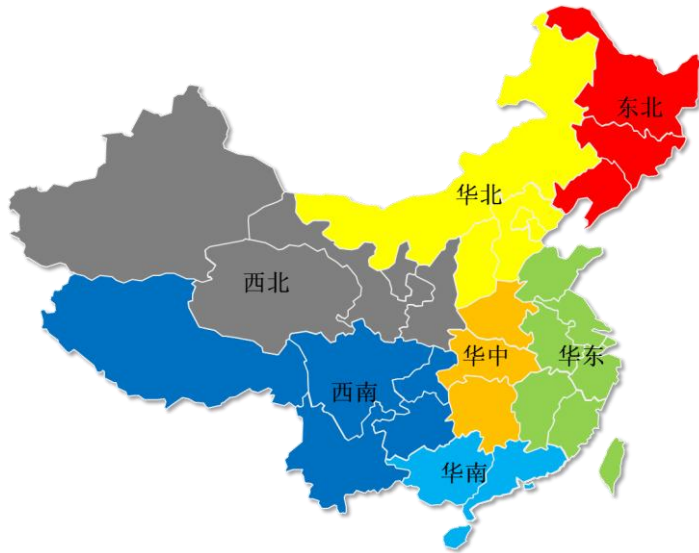
样本空间 调整月份	广西	海南	云南	福建	广东	总权重
1-3 月	5%	2%	90%	1%	2%	100%
4-5 月	4%	40%	50%	2%	4%	100%
6-7 月	8%	40%	10%	2%	40%	100%
8-10 月	40%	10%	8%	2%	40%	100%
11-12 月	70%	8%	10%	2%	10%	100%



皇帝蕉产地价格指数采集点分布图



香蕉销地批发价格指数采集点分布图



免责声明

中国经济信息社指数中心事业部是中国经济信息社的战略部门、研究性部门，负责开发、管理和运维新华社旗下全部指数和指数衍生产品，是国内第一家综合性指数研究、发布、推广及运营的专业部门。

本报告由中国经济信息社指数中心与澄迈县政府共同编制并发布。编制者对本报告取自公开来源信息的准确性和完整性不作任何保证。本报告所载的资料、意见及推测仅反映本报告最初出具日的观点和判断。

在不同时期，或因使用不同假设和标准，采用不同观点和分析方法，致使中国经济信息社与澄迈县政府发出与本报告所载意见、评估及预测不一致的研究报告，对此中经社与澄迈县政府可不发出特别通知。

在任何情况下，本报告中的信息或所表述的意见并不构成对任何人的投资建议，也没有考虑到客户特殊的投资目标、财务状况或需求。客户应考虑本报告中的任何意见或建议是否符合其特定状况。

若有必要应寻求专家意见。本报告所载的资料、工具、意见及推测仅供参考。

本报告版权为中国经济信息社与澄迈县政府共同所有。未经中国经济信息社与澄迈县政府书面同意，任何机构和个人不得以任何形式翻版、复制、发布、转发或引用本报告的任何部分。如征得中国经济信息社与澄迈县政府同意进行引用、刊发的，需在允许的范围内使用，并注明出处为“中国经济信息社”和“澄迈县政府”，且不得对本报告进行任何有悖原意的引用、删节和修改。若中国经济信息社与澄迈县政府以外的机构向其客户发放本报告，则由该机构独自为此发送行为负责，中国经济信息社与澄迈县政府对此等行为不承担任何责任。本报告同时不构成中国经济信息社与澄迈县政府向发送本报告的机构之客户提供的投资建议。

如未经中国经济信息社与澄迈县政府授权，私自转载或者转发本报告，所引起的一切后果及法律责任由私自转载或转发者承担。中国经济信息社与澄迈县政府将保留随时追究其法律责任的权利。





中国经济信息社
CHINA ECONOMIC INFORMATION SERVICE

联系方式

中国经济信息社

编辑：孔张屏 审核：白卫涛

电话：010-88051684

邮箱：maopizai@sina.com

联系地址：北京市西城区宣武门外大街甲1号

环球财讯中心A座15层

周报



新华指数
Xinhua Indices

