

新华-中国陇药材（当归）价格指数 周报

第 45 期 (2019.1.21-2019.1.27)

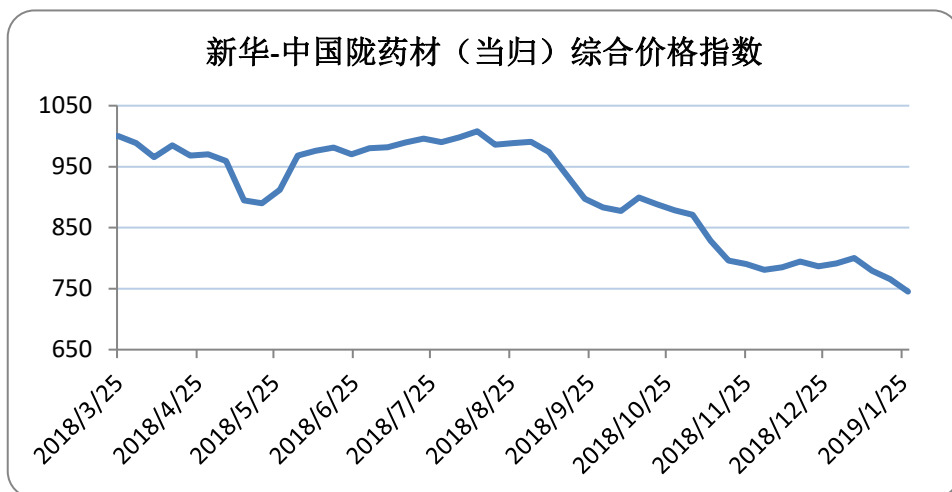
☆ 指数简介

新华-中国陇药材（当归）价格指数由中国经济信息社联合甘肃中药材交易中心共同编制并发布，指数以 2018 年 3 月第三周为基期，基点 1000 点，旨在客观反映当归产地市场的价格波动，引导市场规范交易，推动甘肃中药材产业提档升级。

☆ 本期概要及市场运行情况简析

第 45 期 (2019.1.21-2019.1.27, 下同) 新华-中国陇药材（当归）综合价格指数继续小幅下跌，报 745.12 点，较上一期下跌 32.83 点，跌幅 4.22%； 40 支、60 支及 80-100 支当归价格指数呈现下跌趋势。

2018.3.25-2019.1.27 当归综合价格指数

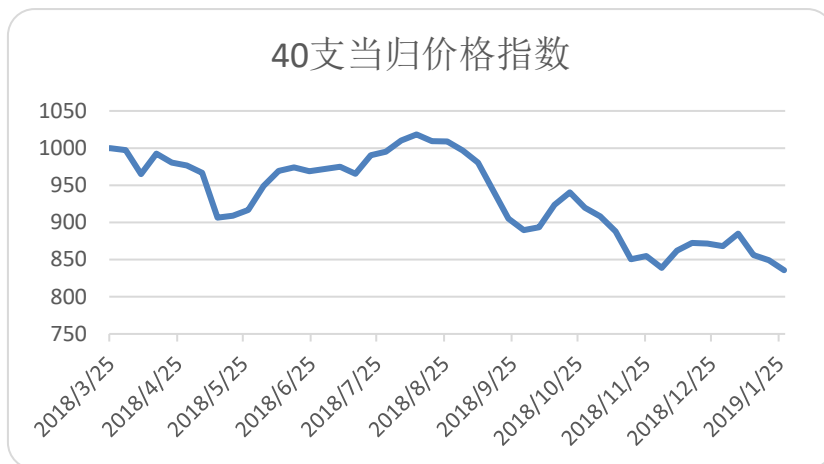


图片来源：中国经济信息社新华指数事业部

2019年1月21日-1月27日，新华-中国陇药材(当归)综合价格指数报745.12点，较上一期下跌32.83点，跌幅4.22%；较基期下跌254.88点，跌幅为25.49%。

当归单品价格指数

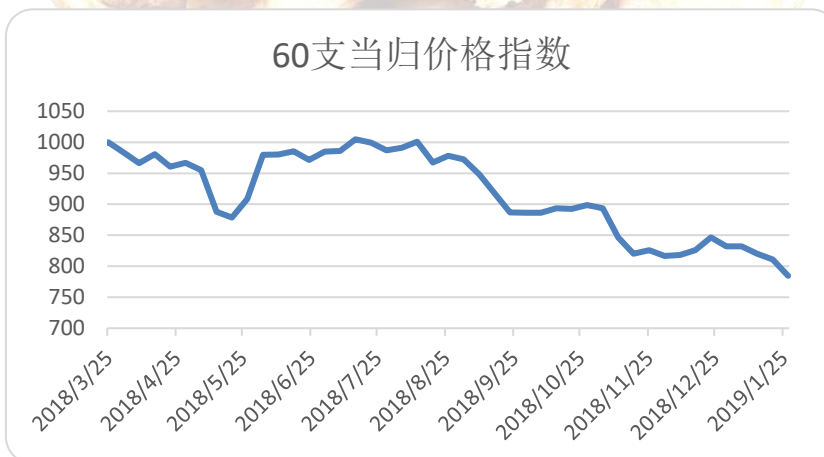
● 40 支当归价格指数



图片来源：中国经济信息社新华指数事业部

2019年1月21日-1月27日，40支当归价格指数报835.73点，较前一周下跌13.44点，跌幅为1.58%；相比基期下跌164.27点，跌幅为16.43%。

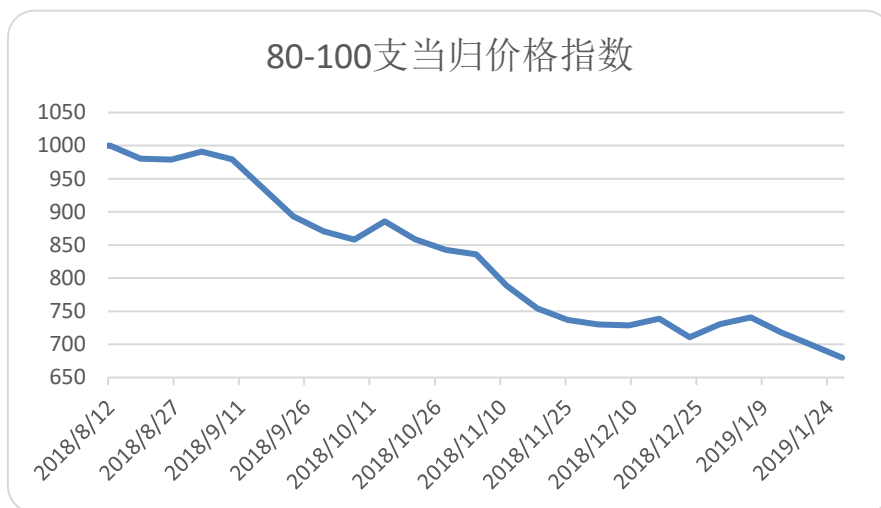
● 60 支当归价格指数



图片来源：中国经济信息社新华指数事业部


2019年1月21日-1月27日，60支当归价格指数报784.35点，较前一周下跌26.57点，跌幅为3.82%；相比基期下跌215.65点，跌幅为21.57%。

● 80-100 支当归价格指数



图片来源：中国经济信息社新华指数事业部

2019年1月21日-1月27日，80-100支当归价格指数报680.02点，较前一周下跌19.35点，跌幅为2.77%；相比基期下跌319.98点，跌幅为32.00%。



附录：近 30 期岷县及陇西地区当归均价表

2018/6/25-2019/1/20 岷县各规格当归均价			
日期	40 头	60 头	80-100 头
	元/公斤	元/公斤	元/公斤
2018/6/25-7/1	43.36	37.82	
2018/7/2-7/8	43.50	37.86	
2018/7/9-7/15	42.63	38.61	
2018/7/16-7/22	43.82	38.23	
2018/7/23-7/29	44.13	37.80	
2018/7/30-8/5	44.70	38.16	
2018/8/6-8/12	45.19	38.55	31.43
2018/8/13-8/19	44.29	36.92	30.69
2018/8/20-8/26	43.97	37.56	30.60
2018/8/27-9/2	43.60	37.42	31.24
2018/9/3-9/9	42.72	36.36	30.82
2018/9/10-9/16	41.25	34.81	30.44
2018/9/17-9/23	39.61	33.79	27.90
2018/9/24-9/30	38.80	33.77	27.20
2018/10/1-10/7	39.04	33.80	26.73
2018/10/8-10/14	40.79	34.11	27.68
2018/10/15-10/21	41.59	34.05	26.77
2018/10/22-10/28	40.47	34.32	26.06
2018/10/29-11/4	40.03	34.12	25.93
2018/11/5-11/11	39.18	32.25	24.46
2018/11/12-11/18	37.76	31.26	23.44
2018/11/19-11/25	38.15	31.80	22.95
2018/11/26-12/2	37.59	31.61	22.76
2018/12/3-12/9	38.78	31.75	22.61
2018/12/10-12/16	39.18	32.16	23.02
2018/12/17-12/23	39.23	33.15	22.05
2018/12/24-12/30	39.12	32.49	22.83
2018/12/31-2019/1/6	40.03	32.57	23.30
2019/1/7-2019/1/13	38.66	32.23	22.62
2019/1/14-2019/1/20	38.35	33.62	21.92
2019/1/21-2019/1/27	37.87	30.79	21.33

2018/6/25-2019/1/27 陇西各规格当归均价

日期	40 头	60 头	80-100 头
	元/公斤	元/公斤	元/公斤
2018/6/25-7/1	40.81	35.10	
2018/7/2-7/8	40.90	35.05	
2018/7/9-7/15	42.90	35.67	
2018/7/16-7/22	43.50	36.43	
2018/7/23-7/29	43.21	35.67	
2018/7/30-8/5	44.40	34.69	
2018/8/6-8/12	44.02	35.00	30.13
2018/8/13-8/19	46.29	35.62	30.15
2018/8/20-8/26	47.84	34.83	30.28
2018/8/27-9/2	46.50	34.26	29.47
2018/9/3-9/9	46.50	34.06	29.36
2018/9/10-9/16	44.00	33.27	28.83
2018/9/17-9/23	42.00	33.08	27.78
2018/9/24-9/30	42.00	33.07	27.06
2018/10/1-10/7	41.86	32.86	27.01
2018/10/8-10/14	41.00	33.00	27.43
2018/10/15-10/21	41.43	33.00	26.94
2018/10/22-10/28	41.50	33.07	27.39
2018/10/29-11/4	40.64	32.93	26.85
2018/11/5-11/11	39.57	31.50	25.30
2018/11/12-11/18	36.64	30.50	24.00
2018/11/19-11/25	35.79	28.90	23.24
2018/11/26-12/2	34.32	27.63	22.95
2018/12/3-12/9	34.47	27.28	23.36
2018/12/10-12/16	35.21	27.01	23.22
2018/12/17-12/23	34.72	26.62	22.80
2018/12/24-12/30	34.34	26.70	22.64
2018/12/31-2019/1/6	34.21	26.33	22.28
2019/1/7-2019/1/13	33.46	25.25	21.36
2019/1/14-2019/1/20	33.17	25.05	21.35
2019/1/21-2019/1/27	31.93	24.31	20.71



中国经济信息社
CHINA ECONOMIC INFORMATION SERVICE

➤ 联系方式

中国经济信息社

编辑：孔张屏 审核：白卫涛

电话：010-88052709

邮箱：zhouyuhan1213@163.com

联系地址：北京市西城区宣武门外大街甲1号

环球财讯中心A座14层

