

新华·海南农垦·胡椒价格指数

Fortnightly

# 半月报

2019.6.28-7.11

第31期



中国经济信息社  
CHINA ECONOMIC INFORMATION SERVICE



新华指数  
Xinhua Indices

# 新华·海南农垦·胡椒价格指数半月报

## 2019.6.28-7.11

### ☆ 指数简介

新华·海南农垦·胡椒价格指数，由中国经济信息社与海南农垦集团共同编制并发布。根据编制规则，指数以 2017 年 10 月 2 日为基期，基点 100 点，样本选定为“流水椒”。

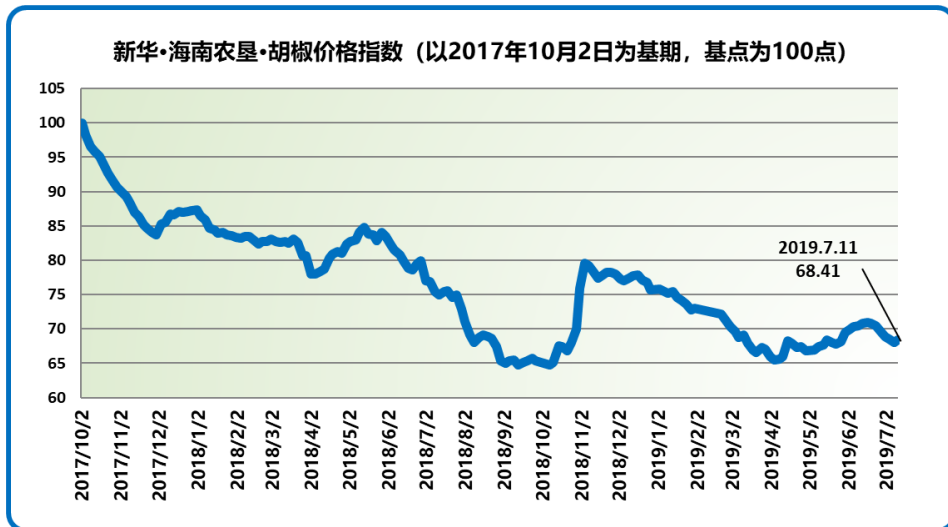
### ☆ 本期概要

本期（2019.6.28-7.11，下同）新华·海南农垦·胡椒价格指数小幅下跌。综合来看，本期胡椒各采集点均价总体呈震荡下行走势。具体来看万宁区域上涨，海口、定安、琼海、文昌区域下跌。



## 新华·海南农垦·胡椒价格指数走势

2017.10.2-2019.7.11

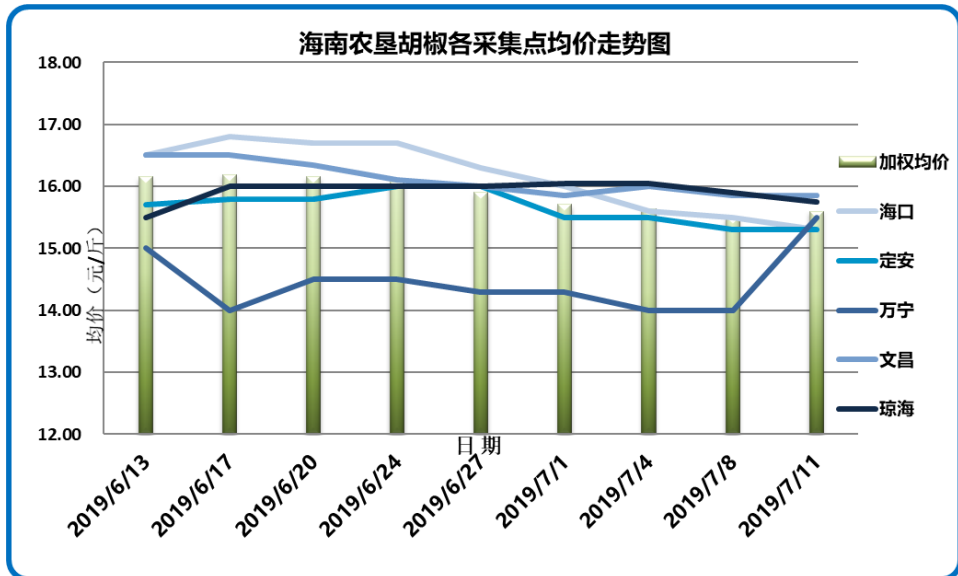


数据来源：新华指数

本期胡椒价格指数总体呈震荡下行走势，截至7月11日，新华·海南农垦·胡椒价格指数报68.41点，较上期末下跌1.32点，跌幅1.89%；较基期下跌31.59点，跌幅31.59%。



## 胡椒各采集点均价走势 2019.6.13-7.11



数据来源：新华指数

7月11日，各采集点加权均价为15.60元/斤，较上期末下跌0.30元/斤，跌幅1.89%。分采集点看，各采集点均价自高至低排序依次为文昌、琼海、万宁、海口和定安。与上期相比，文昌采集点均价下跌0.15元/斤，跌幅0.94%；琼海采集点均价下跌0.25元/斤，跌幅1.56%；万宁采集点均价上涨1.20元/斤，涨幅8.39%；海口采集点均价下跌1.00元/斤，跌幅6.13%；定安采集点均价下跌0.70元/斤，跌幅4.38%。



## 胡椒价格指数各采集点流水椒均价表 (元/斤)

2018.12.3-2019.7.11

日期	均价	日期	均价
2018-12-3	17.62	2019-4-4	14.93
2018-12-6	17.57	2019-4-8	14.96
2018-12-10	17.64	2019-4-11	15.05
2018-12-13	17.73	2019-4-15	15.58
2018-12-17	17.75	2019-4-18	15.48
2018-12-20	17.59	2019-4-22	15.35
2018-12-24	17.52	2019-4-25	15.38
2018-12-27	17.27	2019-4-29	15.23
2019-1-3	17.28	2019-5-6	15.27
2019-1-7	17.20	2019-5-9	15.37
2019-1-10	17.15	2019-5-13	15.43
2019-1-14	17.19	2019-5-16	15.58
2019-1-17	17.01	2019-5-20	15.53
2019-1-21	16.90	2019-5-23	15.46
2019-1-24	16.78	2019-5-27	15.55
2019-1-28	16.59	2019/5/30	15.84
2019-1-31	16.65	2019/6/3	15.96
2019-2-21	16.46	2019/6/6	16.04
2019-2-28	16.03	2019/6/10	16.06
2019-3-4	15.86	2019/6/13	16.15
2019-3-7	15.68	2019/6/17	16.19
2019-3-11	15.75	2019/6/20	16.15
2019-3-14	15.47	2019/6/24	16.07
2019-3-18	15.25	2019/6/27	15.90
2019-3-21	15.18	2019/7/1	15.71
2019-3-25	15.35	2019/7/4	15.64
2019-3-28	15.29	2019/7/8	15.51
2019-4-1	15.04	2019/7/11	15.60

注：以上数据均保留两位小数



## 国际胡椒信息概览

本期（6.28-7.11），国际“白胡椒果”的离岸价格整体呈现小幅下跌走势。其中较于上期末，中国（海口）跌幅 1.50%、越南跌幅 0.86%、印度尼西亚跌幅 0.34%、马来西亚基本持平。

【海南胡椒】：本期胡椒离岸价格下跌止于 4925 美元/吨。新胡椒大批量上市后产地均价下跌，最低止于 31021 元/吨。美元兑人民币汇率下跌 0.10%，二者平均差额相比涨幅 24.02%（本期平均差额与总体平均差额相比）。截止本期末产地价格小幅回暖，预测下期市场价格小幅回升。

### ◆ 近期国际白胡椒部分贸易港口的离岸价格表（美元/吨）

日期	邦加槟港	古晋港	胡志明市	海口市
2019/6/24	4087	5275	3505	5000
2019/6/25	4095	5275	3505	5000
2019/6/26	4084	5275	3435	5000
2019/6/27	4083	5275	3485	5000
2019/6/28	4094	5275	3485	-
2019/7/1	4061	5275	3465	4925
2019/7/2	4055	5275	3465	4925
2019/7/3	4049	5275	3465	4925
2019/7/4	4064	5275	3455	4925
2019/7/5	4052	5275	3465	4925
2019/7/8	4053	5275	3465	-
2019/7/9	4058	5275	3475	-
2019/7/10	4051	5275	3455	-
2019/7/11	4069	5275	3455	-

数据来源：国际胡椒联合会（IPC）



## 免责声明

新华指数作为中经社四大战略性重点产品，负责开发、管理和运维新华社旗下全部指数和指数衍生品，是国内第一家综合性指数研究、发布、推广及运营的专业机构。

本报告由中国经济信息社指数中心与海南农垦投资控股集团共同编制并发布。编制者对本报告取自公开来源信息的准确性和完整性不作任何保证。本报告所载的资料、意见及推测仅反映本报告最初出具日的观点和判断。

在不同时期，或因使用不同假设和标准，采用不同观点和分析方法，致使中国经济信息社与海南农垦投资控股集团发出与本报告所载意见、评估及预测不一致的研究报告，对此中经社与海南农垦投资控股集团可不发出特别通知。

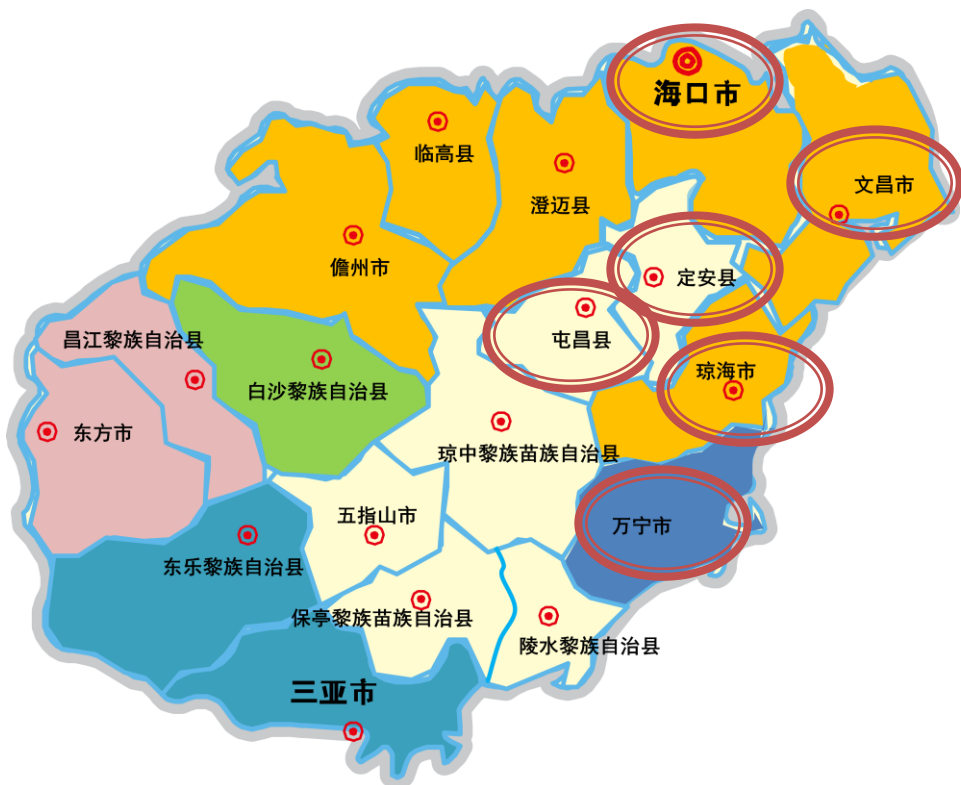
在任何情况下，本报告中的信息或所表述的意见并不构成对任何人的投资建议，也没有考虑到客户特殊的投资目标、财务状况或需求。客户应考虑本报告中的任何意见或建议是否符合其特定状况。

若有必要应寻求专家意见。本报告所载的资料、工具、意见及推测仅供参考。

本报告版权为中国经济信息社与海南农垦投资控股集团共同所有。未经中国经济信息社与海南农垦投资控股集团书面同意，任何机构和个人不得以任何形式翻版、复制、发布、转发或引用本报告的任何部分。如征得中国经济信息社与海南农垦投资控股集团同意进行引用、刊发的，需在允许的范围内使用，并注明出处为“中国经济信息社”和“海南农垦投资控股集团”，且不得对本报告进行任何有悖原意的引用、删节和修改。若中国经济信息社与海南农垦投资控股集团以外的机构向其客户发放本报告，则由该机构独自为此发送行为负责，中国经济信息社与海南农垦投资控股集团对此等行为不承担任何责任。本报告同时不构成中国经济信息社与海南农垦投资控股集团向发送本报告的机构之客户提供的投资建议。

如未经中国经济信息社与海南农垦投资控股集团授权，私自转载或者转发本报告，所引起的一切后果及法律责任由私自转载或转发者承担。中国经济信息社与海南农垦投资控股集团将保留随时追究其法律责任的权利。





### 联系方式

#### 中国经济信息社

作者：张保贺 张文杰 数据校审：高铭、陈嘉

编辑：孔张屏 审核：白卫涛

电话：010-88053842

邮箱：[zhangwj747@163.com](mailto:zhangwj747@163.com)

联系地址：北京市西城区宣武门外大街甲1号

环球财讯中心A座



新华·海南农垦 | 半月报  
胡椒价格指数  
FORTNIGHTLY



中国经济信息社  
CHINA ECONOMIC INFORMATION SERVICE



新华指数  
Xinhua Indices