



新华指数
Xinhua Indices

周报



新华-中国香蕉系列 价格指数



2019.11.11-11.17



中国经济信息社
CHINA ECONOMIC INFORMATION SERVICE

☆ 指数简介

新华-中国香蕉系列价格指数¹，包括“新华-中国香蕉产地价格指数”“新华-中国（海南）皇帝蕉产地价格指数”“新华-香蕉销地批发价格指数”“新华-进口香蕉价格指数”四组分指数，是在对全国香蕉主产区、主销区、主要港口开展监测的基础上，经科学方法计算得到。

新华-中国香蕉产地价格指数，基期为 2017 年 7 月 3 日，基点设为 100 点。采集海南、广西、云南、广东、福建五大国内香蕉主产区的地头交易价格。每两日进行一次价格数据更新。

新华-中国（海南）皇帝蕉产地价格指数，基期为 2016 年 11 月 7 日，基点设为 1000 点。采集海南省六个皇帝蕉主产区县一、二、三等品的皇帝蕉地头交易价格。每两日进行一次价格数据更新。

新华-香蕉销地批发价格指数，基期为 2018 年 8 月 13 日，基点设为 100 点。采集国内七大分区主要销地批发市场

¹新华-中国香蕉系列价格指数由中国经济信息社和海南澄迈县人民政府联合编制，旨在监测我国香蕉产地、销地市场运行状况及其发展趋势，打造行业的晴雨表、风向标和避雷针。该系列价格指数通过中国金融信息网、新华财经客户端等渠道定期向社会公布。

批发价格。每日进行一次价格数据更新。

新华-进口香蕉价格指数，基期为 2018 年 10 月 23 日，基点设为 1000 点。采集上海港、大连港两大港口，涵盖菲律宾香蕉、南美香蕉、越南香蕉，涉及 A4/5/6、A/7/8/9、ACL、B4/5/6、B/7/8/9 和 BCL 六种品级规格的箱装进口香蕉批发价格。每周进行一次价格数据更新。



☆ 本期概要

截至11月15日,中国香蕉产地价格指数报102.15点,周环比下跌2.22%。福建产区均价较前一周大幅下跌、广西产区均价较前一周小幅下跌。其余产区走量较少,基本与前一周持平。

上周,新华-中国(海南)皇帝蕉产地价格指数基本稳定,新华-香蕉销地批发价格指数、新华-进口香蕉价格指数小幅下跌。

☆ 产业新闻摘要²

国际产业新闻

- 11月21-22日 莫桑比克举行香蕉疾病国际研讨会
- 越南供应商面临来自柬埔寨香蕉的挑战
- 缅甸香蕉供应时间提前,市场竞争加剧
- 厄瓜多尔称Aldi价格不够公平
- 意大利:香蕉价格保持低位
- 菲律宾出口到中国的香蕉价格相对较低
- 无患子乙醇提取物对香蕉炭疽病具有防治作用
- 厄瓜多尔拟定2020年香蕉价格为每箱6.40美元

²新闻来源:中国经济信息社新华指数事业部综合整理
详情请见“附录1:产业新闻详情”。



国内产业新闻

- 市场对香蕉价格变动敏感，但价格总体保持稳定



☆ 新华-香蕉产地价格指数



图 1：新华-香蕉产地价格指数

图片来源：中国经济信息社新华指数事业部

2019年11月15日，新华-中国香蕉产地价格指数报102.15点，较11月8日下跌2.32点，跌幅为2.22%；较基期上涨2.15点，涨幅为2.15%。上周，中国香蕉产地价格指数小幅下跌。

其中广西产区指数、海南产区指数、云南产区指数、福建产区指数、广东产区指数分别报108.19点、114.66点、76.74点、90.48点、164.06点。



上周(2019.11.11-11.15),福建产区统货均价约为 0.62 元/斤,较前一周下跌 19.57%。广西产区统货均价约为 1.56 元/斤,较前一周下跌 2.66%。福建产区均价较前一周大幅下跌、广西产区均价较前一周小幅下跌。其余产区走量较少,基本与前一周持平。



☆ 新华-中国（海南）皇帝蕉产地价格指数

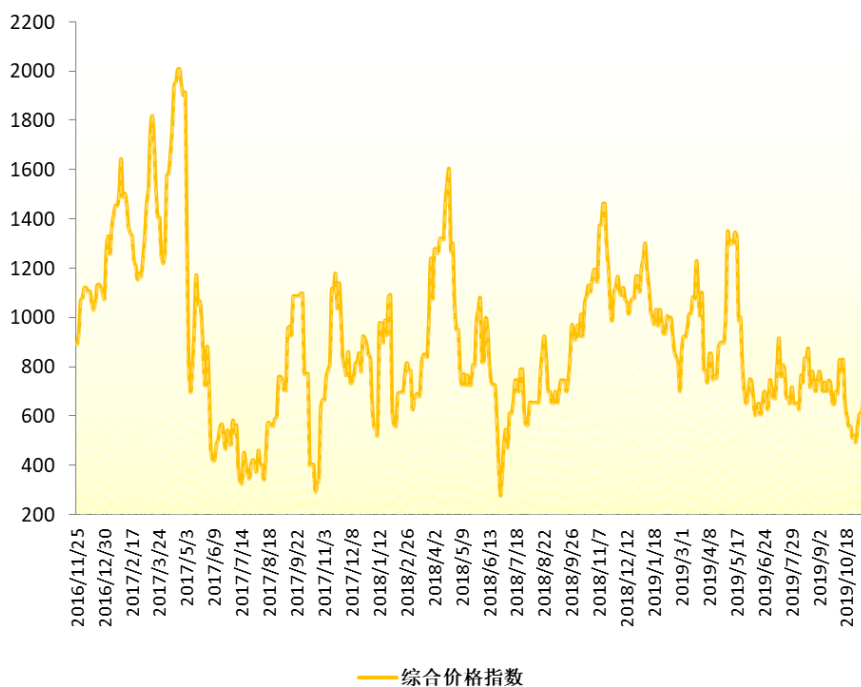


图 2：新华-中国（海南）皇帝蕉产地价格指数

图片来源：中国经济信息社新华指数事业部

2019年11月15日，新华-中国（海南）皇帝蕉产地价格指数报654.36点，较11月8日持平；较基期下跌345.64点，跌幅为34.56%。上周，海南皇帝蕉产地价格指数较上周持平。



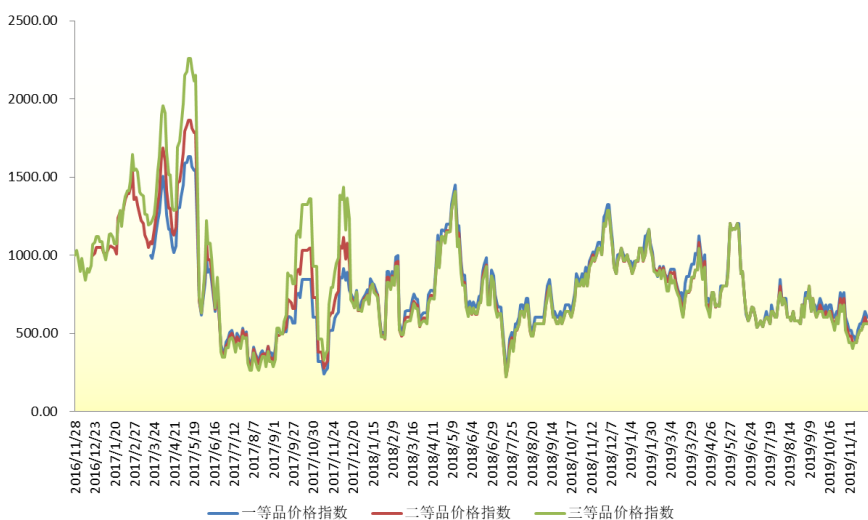


图 3：新华-海南皇帝蕉一、二、三等品价格指数

图片来源：中国经济信息社新华指数事业部

2019年11月15日，海南省皇帝蕉一等品价格指数报602.34点，较11月8日持平；较基期下跌397.66点，跌幅为39.77%。

海南省皇帝蕉二等品价格指数报562.19点，较11月8日持平；较基期下跌437.81点，跌幅为43.78%；三等品价格指数报562.19点，较11月8日持平；较基期下跌437.81点，跌幅为43.78%。

从采集点来看，上周澄迈县产地皇帝蕉一等品成交价均价为1.53元/斤，较前一周上涨6.98%；皇帝蕉二等品成交价均价为1.43元/斤，较前一周上涨7.50%。



乐东黎族自治县产地皇帝蕉一等品成交价均价为 1.53 元/斤,较前一周上涨 6.98%;皇帝蕉二等品成交均价为 1.43 元/斤,较前一周上涨 7.50%。



☆ 新华-香蕉销地批发价格指数

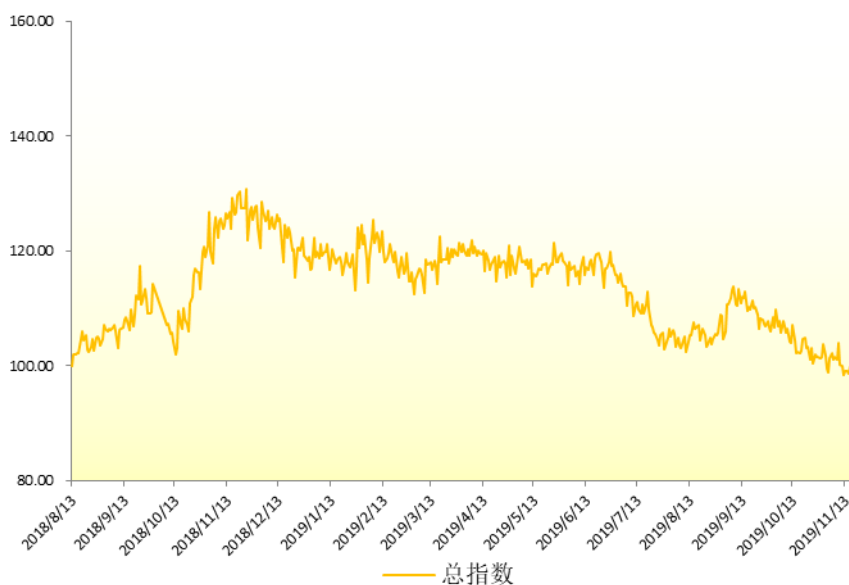


图 4：新华-香蕉销地批发价格指数

图片来源：中国经济信息社新华指数事业部

2019年11月15日，新华-香蕉销地批发价格指数报98.59点，较11月8日下跌2.57点，跌幅为2.54%；较基期下跌1.41点，跌幅为1.41%。上周，香蕉销地批发价格指数小幅下跌。

从采集点来看，上周北京销地批发均价为1.94元/斤，较前一周下跌0.44%；天津销地批发均价为2.10元/斤，较前一周下跌4.29%；成都销地批发均价为2.22元/斤，较前一周下跌3.71%。



☆ 新华-进口香蕉价格指数

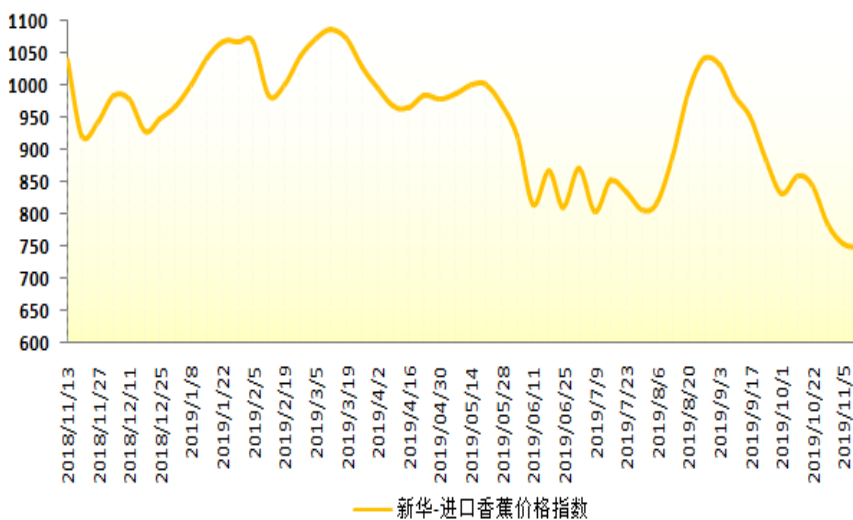


图 5：新华-进口香蕉价格指数

图片来源：中国经济信息社新华指数事业部

2019年11月12日，新华-进口香蕉价格指数报747.82点，较11月12日下跌6.25点，跌幅为0.83%，较基期下跌252.18点，跌幅为25.22%。上周，进口香蕉价格指数较上周小幅下跌。



☆ 附录 1：产业新闻详情

➤ 国际产业新闻

11 月 21-22 日 莫桑比克举行香蕉疾病国际研讨会

11 月 21 日和 22 日，将在莫桑比克马普托举行一次关于在非洲香蕉工业中控制香蕉黄叶病和香蕉束顶病毒等香蕉疾病的国际会议。

莫桑比克是第一个感染香蕉黄叶病菌株的非洲国家，自 2013 年以来，该国一直存在并正在努力将其控制在该国北部。FOCTR4 是一种疾病，它阻止香蕉植物通过生活在垃圾中的真菌获得营养，因此如果不加以控制，可能会产生毁灭性的后果。

据该国新成立的工业协会 BananaMoz 称，2013 年至 2018 年期间，北部一个商业香蕉种植园的香蕉黄叶病已损失 1500 公顷。莫桑比克目前在全国仍有 17 个以上的商业种植者，他们利用约 4500 公顷的土地生产香蕉，产量超过 14 万吨，主要用于出口。

香蕉束顶病毒在莫桑比克已经存在了十多年，此后在南非夸祖鲁-纳塔尔省和其他邻国被发现。人们担心，如果香蕉束顶病毒继续在莫桑比克蔓延，它可能威胁到马普托省所有 3000 公顷的商业香蕉种植园（年出口额估计为 4000 万美元）以及对粮食安全至关重要的小农户香蕉生产商。

莫桑比克植物卫生部的官员一直在接受鉴定和根除受香蕉束顶病毒感染植物的培训。

会议的目的是与更广泛的行业知识和最佳做法分享莫桑比克预防、控制和控制这些疾病的努力，并听取来自南非、布隆迪、土耳其、澳大利亚、印度、菲律宾和中国的专家的意见，以及来自联合国粮食及农业组织和生物多样性国际组织的代表，就应对全球香蕉生产面临的挑战所作的其他努力和战略。

这次会议由莫桑比克农业和粮食安全部与总部设在马普托的非营利组织 TechnoServe 共同安排。



据 TechnoServe 在莫桑比克香蕉项目的项目经理 Ingrid Sikma 说，他们对非洲大陆利益相关者的反应感到满意。“我们经营的香蕉项目由美国农业部资助，莫桑比克政府监督，TechnoServe 管理。该项目被称为香蕉产业赠款机制（BIGF），其主要目标是通过香蕉束顶病毒和香蕉黄叶病支持莫桑比克香蕉产业的控制和管理。”

“BIGF 于 2018 年 1 月开始接受受感染农场的申请，重点是控制疾病。在技术专家的帮助下，制定了一系列建议的遏制措施，以防止疾病进一步蔓延。共向受感染的农场提供了近 250 万美元，使它们得以实施所需的遏制措施。”

资料来源：

<https://www.freshplaza.com/article/9163446/international-banana-disease-conference-in-mozambique/>

发布日期：11/14/2019

越南供应商面临来自柬埔寨香蕉的挑战

尽管越南从 4 月到 10 月经历了一个雨季，但香蕉的生产还是相当顺利。香蕉的大小和质量都是合理的。对一个出口商来说，由于市场供过于求，价格最近下降得很快。

Nguyen HuuThien 先生是越南一家香蕉出口商手工有限公司的副总监，“香蕉价格最近下跌得很快，比任何人预期的都快。目前价格为每箱 5.5 美元，比去年同期低 2-2.5 美元左右。低价对我们的贸易量有很大的影响，这个季节，我们卖的香蕉要少得多。

“目前，韩国是我们主要的海外市场。由于进口关税较其他香蕉出口国菲律宾低（15%），越南对韩国的出口量正在迅速增加。根据两国的自由贸易协定，我们预计到 2024 年税收将降至 0%。

“除了韩国公司，越来越多的中国和日本公司也从越南采购卡文迪什香蕉。对日本来说，虽然市场规模有限，但好在出口价格始终相当稳定。对中国来说，除了免税优势外，短的发货时间更好地保证了产品的新鲜度。我们看到了这个市场的巨大潜力，然而，挑战是，中

国市场的价格不是很稳定。我们面临来自缅甸、老挝和柬埔寨等东南亚香蕉供应商的竞争，“中国从今年5月开始对柬埔寨香蕉开放。在谈到这一可能的竞争时，阮晋勇说：“越南香蕉出口商面临压力，我们必须以更好的价格和更高的质量与柬埔寨香蕉出口商竞争。”

“我们从农区开始就很好地保护我们的产品。摘完香蕉后，我们都会马上打包装好。在这种情况下，我们可以保证产品在装入集装箱后5周的新鲜度。”

资料来源：

<https://www.freshplaza.com/article/9163623/vietnamese-suppliers-face-challenges-from-cambodian-bananas/>

发布日期：11/14/2019

缅甸香蕉时间供应提前，市场竞争加剧

最近香蕉市场一直很平静。生产地区没有大的价格波动。然而，在一些生产领域，市场疲软，例如在广西和云南。广西的寒冷天气最近引起了香蕉产业的关注，但对广西香蕉生产的影响似乎有限。

来自云南、老挝和缅甸的香蕉供应将在近期逐步增加。市场竞争也越来越激烈。冬季香蕉市场即将开放。优质产品和普通产品之间的差距越来越大，价差也随之扩大。这将结束此前中国香蕉市场平静稳定的状态。

资料来源：ncw365.com

发布日期：11/14/2019

厄瓜多尔香蕉称 Aldi 价格不够公平

11月的第一周结束时，bananalink.org.uk 报道说，Aldi 已经决定了其2020年全球香蕉合同价格。报告的 FOT（免费卡车）价格比2019年的历史低点高出不到5%，将支付给供应商的价格带回2018年

的水平，当时德国折扣店还没有签订全球年度合同。作为世界上最大的香蕉合同之一，Aldi 价格仍然是业内所有参与者密切关注的价格之一。

厄瓜多尔工业界认为，Aldi 报告的增长是“一个积极的行动，但这并不是一个真正反映企业现实的增长”。现实情况是，新的低硫排放要求将生效，这将大大增加运输成本，并要求采取 TR4 生物安全措施，努力防止疾病进一步蔓延。

在 AEBE、ACORBANEC 和 AGROBAN 的一份声明中，该公司表示：“世界希望船只拥有更清洁的燃料、更少的排放、免受 FoC TR4 威胁的香蕉、可持续种植的综合虫害管理、保护工人和确保生活工资的最佳做法、具有完全可追溯性、干净完美的香蕉，调整到技术规格，少用塑料。这一切都很好；我们拥抱并鼓励它，但谁来买单呢？因为这肯定不是免费的。”

关键时刻

这似乎是这个行业历史上的一个关键时刻。Aldi 价格问题引起了人们的关注，但来自世界最大出口商的问题才是真正的问题。在许多情况下，谁来支付以前没有包含在定价结构中的成本？如果工人和生产者，无论大小，继续承担几乎所有的负担，没有人会得到他们想要和需要的东西。零售商和消费者不会看到他们要求越来越高的社会和环境进步，而生产商只会破产，或者忽视来自主要消费市场的需求。

资料来源：bananalink.org.uk

发布日期：11/14/2019

意大利：香蕉价格保持低位

“一个香蕉纸箱至少要 20 欧元，但目前价格徘徊在 15 欧元左右。几周前，在俄罗斯，每箱的价格达到了 26 美元，我们一直在问自己，为什么最好的农产品往往运往东欧和中东，而不是意大利。”

亚历山德罗·德尔·贝洛正竭尽全力维持生计，为家庭提供工作

和收入，并销售高质量的水果。

“不幸的是，意大利的唯一目标似乎是价格战，尤其是那些愿意在质量上妥协以赢得胜利的大型零售连锁企业。他们喜欢第二类或第三类产品，只要他们能付更少的钱。这适用于所有新鲜产品，而不仅仅是香蕉。”

一个香蕉纸箱的标准重量是 40 磅（18.14 公斤），但在意大利，它常常超过 19 公斤。但总有人要求打折。

“厄瓜多尔最好的农产品越来越多地运往俄罗斯，那里有一个巨大的市场愿意为高质量产品买单。每年这个时候，香蕉的供应量通常很低，香蕉主要来自哥斯达黎加和哥伦比亚。”

“我非常失望和担心，不仅是在香蕉方面。意大利已经成为那些在商业层面上组织良好的国家的一个逃生阀。当他们有剩余的或者一些低价格的农产品时，他们会把它寄给我们，因为他们总是发现有人愿意买，只是为了打击他们的竞争对手。我们宁愿伤害自己，也不愿让身边的人获得最小的利益。”

资料来源：

<https://www.freshplaza.com/article/9162866/italy-banana-prices-always-low/>

发布日期：11/13/2019

菲律宾出口到中国的香蕉价格相对较低

菲律宾的香蕉在中国市场很受欢迎。他们的销售量每年都在增长。

新余水果农业公司的梁女士最近分享了她对菲律宾香蕉市场现状的看法：“今年菲律宾香蕉的产量比去年少。这种发展的主要原因是黄叶病。菲律宾的一些香蕉种植园患上了这种疾病，尽管我们自己的种植园幸免于难。我们目前在种植园里种植卡文迪什香蕉。此外，我们最近扩大了原来的种植园，以确保我们的产量提供稳定的供应，满足不断增长的香蕉市场需求。出口方面，目前出口价格在每箱 5-6

美元左右，但价格呈下降趋势。香蕉价格低的原因之一是供求关系。目前香蕉市场供过于求，导致价格下跌。”

菲律宾的香蕉种植园可以全年种植香蕉。但是，产量在淡季和旺季会发生变化。”我们目前正处于淡季，但仍供应香蕉。我们主要向中国、俄罗斯和韩国出口香蕉。在这些国家中，中国仍然是菲律宾香蕉的最大进口国。3月至5月，中国市场需求尤其巨大。我们注意到，近年来中国消费者的标准越来越高，特别是在产品质量方面。不过，这对我们来说不是问题，因为我们有能力满足向中国市场出口香蕉的要求。”

新余水果农业公司在菲律宾的卢朋、班纳巴奈和莫卡约都有种植园。公司成立于2015年。这些设施包括一个包装厂。香蕉是以他们自己的品牌“新余”出售的。我们希望把香蕉出口到更多的国家。此外，我们正在努力扩大种植园，生产高品质香蕉，并加强我们的品牌。”

资料来源：

<https://www.freshplaza.com/article/9162536/the-price-of-bananas-exported-from-the-philippines-to-china-is-relatively-low/>

发布日期：11/13/2019

无患子乙醇提取物对香蕉炭疽病具有防治作用

考虑到全球的生产 and 消费，香蕉是最受欢迎的水果之一。它们在100多个国家栽培。印度是世界上最大的生产国，年产量为2970万吨，而巴西是第四大生产国，在2019年的前六个月，巴西生产了约690万吨。

炭疽菌属真菌是一类重要的植物病原菌，在世界范围内给作物生产造成重大损失。这些真菌是热带和亚热带水果采后特别严重的问题。炭疽病在香蕉生产中造成严重损失，炭疽菌是引起香蕉炭疽病的重要病原菌之一。

使用噻菌灵等杀菌剂控制香蕉果实采后炭疽病，间接延长香蕉果



实的货架期。然而，一些杀菌剂会对公众健康以及环境和生物多样性产生有害影响。一种天然的替代传统抗真菌药物可能是解决方案，以满足对健康和毒性较小的食物的需求。

巴西利亚大学的科学家在体外研究了无患子果实乙醇提取物对三种炭疽菌的影响：木塞炭疽菌、球孢炭疽菌和博宁炭疽菌。

“乙醇提取物对克雷伯菌的活性类似于 500 $\mu\text{g}/\text{mL}$ 的噻菌灵，科学家解释说，在抗真菌活性的指导下，分馏产生了一个含有皂甙和无环倍半萜寡糖的半纯化部分。该组分在 125 $\mu\text{g}/\text{mL}$ 时呈直径为 10.7 mm 的抑制菌，皂甙类物质似乎对 saponaria 的抗真菌活性起作用。虽然半纯化的部分是最活跃的，粗乙醇提取物是一个便宜的环境友好的替代杀菌剂。尽管与乙醇粗提物不同，大多数纯化组分在较低剂量下表现出活性，但在实际和低成本的方式下，乙醇提取物可能更有助于有效控制采后炭疽病”。

本研究表明，无患子提取物有助于克服对传统杀菌剂的抗性。

资料来源：

<https://www.freshplaza.com/article/9162565/sapindus-saponaria-ethanol-extract-works-against-banana-anthraco>

发布日期：11/12/2019

厄瓜多尔拟定 2020 年香蕉价格为每箱 6.40 美元

11 月 8 日，厄瓜多尔农业和畜牧部 (MAG) 发布命令，确定 2020 年香蕉箱的价格。根据厄瓜多尔数字媒体 El Comercio 的消息来源，农业和畜牧部价格定为每箱 6.40 美元。他们还研究了确定两种价格的可能性，一种是淡季价格 (6.37-6.40 美元)，另一种是旺季价格 (6.45-6.50 美元)。然而，由于该部门缺乏共识，这一选择更为复杂。

据出口商说必须维持今年有效的价格，香蕉每箱价格为 6.30 美元；否则，厄瓜多尔将失去在欧盟市场的竞争力。另一方面，生产商建议，考虑到增加 0.50 美元可能有助于支付生产成本，其中包括购

买农业投入、虫害防治、劳动力和运输等费用,每盒的价格上涨到 6.80 美元。

Naranjal 香蕉协会主席兼香蕉咨询委员会代表 William Ramon 说,今年的预算包括基础设施建设和防治 4 号镰刀菌的措施费用。不过,厄瓜多尔香蕉出口商协会(AEBE)表示,2020 年防止第 4 次种族歧视的投资不能计入生产成本,因为香蕉是一种多年生作物,因此不会在一年内摊销。

香蕉出口商协会数据显示,2019 年 1 月至 9 月,香蕉出口同比增长 2.12%。据预测,如果这种趋势继续下去,中国今年年底将售出近 3.6 亿箱,与去年的销量相当。

今年以来,对欧盟、俄罗斯和南锥体的出口分别下降了 14.63%、3.16%和 7.91%。但对美国、中东和东欧的销售额分别增长了 2.73%、12.63%和 10.84%。

资料来源: elcomercio.com

发布日期: 11/11/2019

➤ 国内新闻:

市场对香蕉价格变动敏感,但价格总体保持稳定

最近几天,中国香蕉产区的香蕉价格没有出现大的波动。广西、老挝和缅甸的供应量相对较大,价格高于其他地方。缅甸、云南和广东的香蕉价格约为每公斤 2.2-2.5 元。市场供应没有改善。市场对价格仍然敏感,在不久的将来发生重大变化的可能性很小。

云南香蕉价格是其中最稳定的。然而,一些来访的贸易商认为,香蕉价格太高,贸易商订单量较小。因此,市场供应正在放缓。香蕉的价格仍然被认为是坚挺的。优质香蕉的价格仍然高达每公斤 2.5 元 [0.36 美元]。

资料来源: ncw365.com

发布日期: 11/11/2019



☆ 附录 2：香蕉均价表

2019.10.14-11.15 香蕉产地价格均价表(单位:元/斤)

日期	广西	海南	云南	福建	广东
2019/10/14	1.65	-	-	0.75	-
2019/10/16	1.67	-	-	0.75	-
2019/10/18	1.64	-	-	0.75	-
2019/10/21	1.68	-	-	0.78	-
2019/10/23	1.68	-	-	0.78	-
2019/10/25	1.64	-	-	0.7	-
2019/10/28	1.64	-	-	0.68	-
2019/10/30	1.61	-	-	0.78	-
2019/11/1	1.62	-	-	0.78	-
2019/11/4	1.61	-	-	0.78	-
2019/11/6	1.6	-	-	0.78	-
2019/11/8	1.58	-	-	0.73	-
2019/11/11	1.58	-	-	0.58	-
2019/11/13	1.56	-	-	0.63	-
2019/11/15	1.54	-	-	0.63	-



2019.10.14-11.15 海南皇帝蕉均价表 (单位: 元/斤)

日期	澄迈		乐东	
	一等品	二等品	一等品	二等品
2019/10/14	1.9	1.8	1.9	1.8
2019/10/16	1.5	1.4	1.5	1.4
2019/10/18	1.4	1.3	1.4	1.3
2019/10/21	1.3	1.2	1.3	1.2
2019/10/23	1.3	1.2	1.3	1.2
2019/10/25	1.2	1.1	1.2	1.1
2019/10/28	1.2	1.1	1.2	1.1
2019/10/30	1.1	1.1	1.1	1.1
2019/11/1	1.3	1.2	1.3	1.2
2019/11/4	1.4	1.3	1.4	1.3
2019/11/6	1.4	1.3	1.4	1.3
2019/11/8	1.5	1.4	1.5	1.4
2019/11/11	1.6	1.5	1.6	1.5
2019/11/13	1.5	1.4	1.5	1.4
2019/11/15	1.5	1.4	1.5	1.4



免责声明

新华指数作为中经社四大战略性重点产品，负责开发、管理和运维新华社旗下全部指数和指数衍生品，是国内第一家综合性指数研究、发布、推广及运营的专业机构。

本报告由中国经济信息社指数中心与澄迈县政府共同编制并发布。编制者对本报告取自公开来源信息的准确性和完整性不作任何保证。本报告所载的资料、意见及推测仅反映本报告最初出具日的观点和判断。

在不同时期，或因使用不同假设和标准，采用不同观点和分析方法，致使中国经济信息社与澄迈县政府发出与本报告所载意见、评估及预测不一致的研究报告，对此中经社与澄迈县政府可不发出特别通知。

在任何情况下，本报告中的信息或所表述的意见并不构成对任何人的投资建议，也没有考虑到客户特殊的投资目标、财务状况或需求。客户应考虑本报告中的任何意见或建议是否符合其特定状况。

若有必要应寻求专家意见。本报告所载的资料、工具、意见及推测仅供参考。

本报告版权为中国经济信息社与澄迈县政府共同所有。未经中国经济信息社与澄迈县政府书面同意，任何机构和个人不得以任何形式翻版、复制、发布、转发或引用本报告的任何部分。如征得中国经济信息社与澄迈县政府同意进行引用、刊发的，需在允许的范围内使用，并注明出处为“中国经济信息社”和“澄迈县政府”，且不得对本报告进行任何有悖原意的引用、删节和修改。若中国经济信息社与澄迈县政府以外的机构向其客户发放本报告，则由该机构独自为此发送行为负责，中国经济信息社与澄迈县政府对此等行为不承担任何责任。本报告同时不构成中国经济信息社与澄迈县政府向发送本报告的机构之客户提供的投资建议。

如未经中国经济信息社与澄迈县政府授权，私自转载或者转发本报告，所引起的一切后果及法律责任由私自转载或转发者承担。中国经济信息社与澄迈县政府将保留随时追究其法律责任的权利。





中国经济信息社
CHINA ECONOMIC INFORMATION SERVICE

联系方式

中国经济信息社

作者：李伯霖汪伟坚

数据校审：高铭陈嘉编辑：孔张屏审核：白卫涛

电话：010-88051684

邮箱：maopizai@sina.com

联系地址：北京市西城区宣武门外大街甲1号

周报



新华指数
Xinhua Indices

