

新华-中国（运城）苹果价格指数 周报

第 47 期（2020.3.31-4.6）

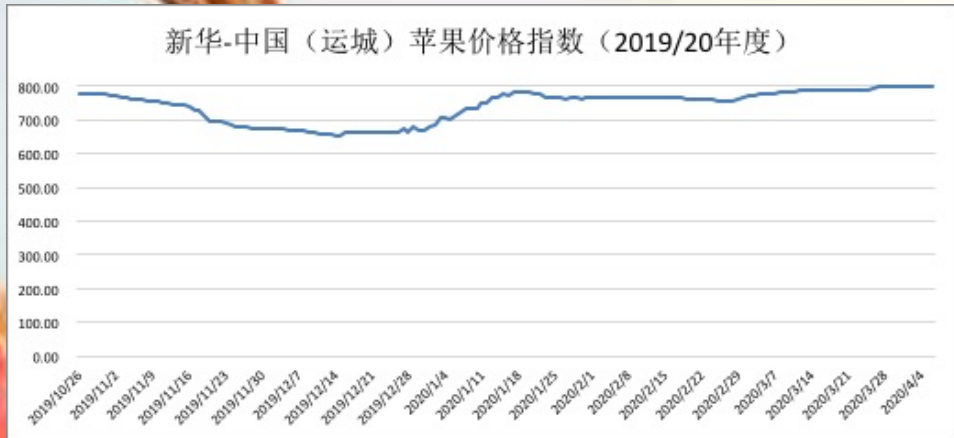
☆ 指数简介

新华 - 中国（运城）苹果价格指数由中国经济信息社与山西省运城市人民政府共同编制并发布。根据编制规则，指数以 2015 年 10 月 15 日为基期，基点 1000 点，旨在客观反映运城市苹果（红富士）价格走势，为市场提供定价参考与决策支持。

☆ 本期概要及市场运行情况简析

第 47 期(2020.3.31-4.6) ,全国市场产销两端基本稳定。运城产区红富士苹果行情延续小幅上涨态势。其中，纸加膜 80 及 85 苹果价格小幅上涨，其余各规格品价格较上期持平。

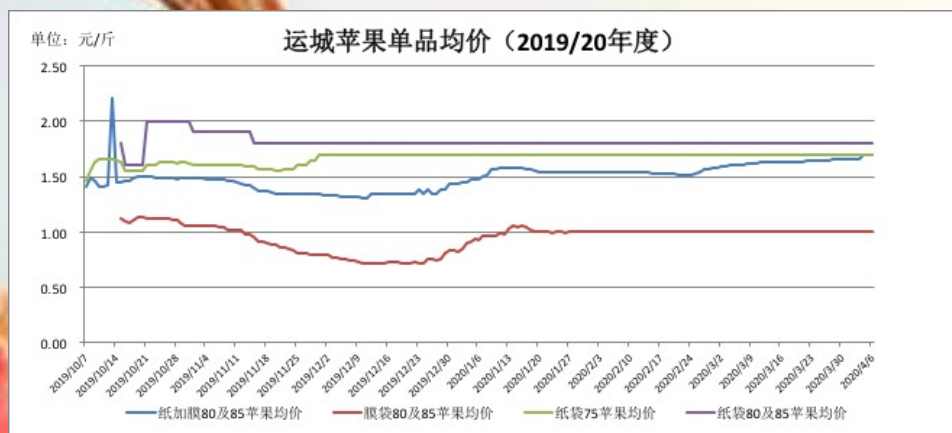
运城苹果价格指数



图片来源：中国经济信息社新华指数事业部

截至4月6日,新华-中国(运城)苹果价格指数报 808.30 点,较上期上涨 8.62 点,涨幅 1.08%;较基期下跌 191.70 点,跌幅 19.17%。

苹果单品价格



图片来源：中国经济信息社新华指数事业部

纸加膜 80 及 85 苹果均价报 1.69 元/斤 较上期上涨 0.03 元 / 斤，涨幅 1.81%；相比基期下跌 0.27 元 / 斤，跌幅 13.89%。

膜袋 80 及 85 苹果均价报 1.00 元/斤，较上期持平；相比基期下跌 0.30 元 / 斤，跌幅 23.08%。

纸袋 75 苹果均价报 1.70 元/斤 较上期持平 相比基期下跌 0.50 元 / 斤，跌幅 22.65%。

纸袋 80 及 85 苹果均价报 1.80 元/斤，较上期持平；相比基期下跌 0.89 元 / 斤，跌幅 33.06%。

周 评

- 运城苹果市场行情稳中向好

本周运城产区红富士苹果行情延续上涨态势，其中，纸加膜 80 及 85 苹果价格小幅上涨，其余各规格品价格较上期持平。

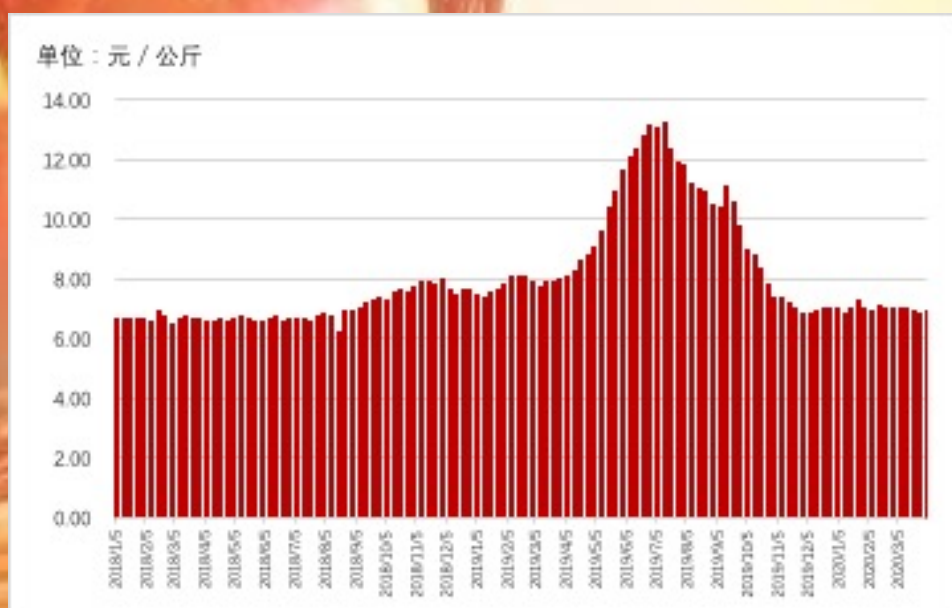
产地客商数量较前期无明显变动，当周以郑州等地的客商居多，清明节备货结束，客商采购热情较前期略有削弱，冷库整体出库量有所减少，仍以纸加膜苹果为交易主流，成交以质论价背景下，价格与前期相比略有上涨。目前运城产区开始进入清库阶段，剩余库存主要为纸加膜苹果，果农顺价出货心理偏强，预计 4 月中旬开始运城冷库出货速度将逐渐加快。

- 产销两端行情基本稳定

当周市场产销两端行情基本稳定。销区批发市场货源较为充足，清明节小高峰对市场行情略有提振，批发均价略有上涨，但与往年同期相比行情表现一般，预计清明节后终端需求或将有所削弱。受补货需求及观望下半年行情的态度支撑，部分客商由西部产区转移至山东产区采购，产区整体行情相对稳定。其中，西部产区果农货基本清库，剩余主要为客商货，出货速度较前期有所放缓；山东产区客商数量陆续增多，主要采购低价及优质好货，果农惜售挺价心理抬头，行情稳

中有涨；山西产区走货速度及走货量较往年同期加快，开始进入清库阶段。

据农业农村部数据显示，4月3日当周，全国富士苹果批发平均价为6.90元/公斤，较3月27日当周上涨0.07元/公斤，涨幅1.02%。综合当前情况，预计短期内全国富士苹果批发市场行情将维持盘整态势，而产区行情仍将持稳，后期将重点关注终端消费状况及新产季苹果花期过程的天气情况。



全国富士苹果批发平均价

数据来源：农业农村部

- 期货市场盘整运行

期货市场方面，AP2005 合约盘整运行，4月3日收报6601.00

A close-up photograph of a woven wicker basket filled with ripe apples. The apples are in various stages of ripeness, showing shades of red, pink, and yellow. Some are still attached to their stems. The basket is placed on a wooden surface, and there are several autumn leaves scattered around it. The background is softly blurred, showing more of the scene in warm, golden light.

元 / 吨，较 3 月 30 日上涨 115.00 元 / 吨，涨幅 1.77%。

综合来看，短期内运城红富士苹果市场行情仍将维持平稳或稳中有涨态势。

附录：运城地区苹果（红富士）均价表（2019/20 年度）

（单位：元 / 斤）

日期	纸加膜 80 及 85	膜袋 80 及 85	纸袋 75	纸袋 80 及 85
2020/2/9	1.54	1.00	1.70	1.80
2020/2/10	1.54	1.00	1.70	1.80
2020/2/11	1.54	1.00	1.70	1.80
2020/2/12	1.54	1.00	1.70	1.80
2020/2/13	1.54	1.00	1.70	1.80
2020/2/14	1.54	1.00	1.70	1.80
2020/2/15	1.52	1.00	1.70	1.80
2020/2/16	1.52	1.00	1.70	1.80
2020/2/17	1.52	1.00	1.70	1.80
2020/2/18	1.52	1.00	1.70	1.80
2020/2/19	1.52	1.00	1.70	1.80
2020/2/20	1.52	1.00	1.70	1.80
2020/2/21	1.51	1.00	1.70	1.80
2020/2/22	1.51	1.00	1.70	1.80
2020/2/23	1.51	1.00	1.70	1.80
2020/2/24	1.51	1.00	1.70	1.80
2020/2/25	1.52	1.00	1.70	1.80
2020/2/26	1.54	1.00	1.70	1.80
2020/2/27	1.56	1.00	1.70	1.80
2020/2/28	1.57	1.00	1.70	1.80
2020/2/29	1.58	1.00	1.70	1.80
2020/3/1	1.58	1.00	1.70	1.80
2020/3/2	1.59	1.00	1.70	1.80
2020/3/3	1.59	1.00	1.70	1.80
2020/3/4	1.61	1.00	1.70	1.80
2020/3/5	1.61	1.00	1.70	1.80
2020/3/6	1.61	1.00	1.70	1.80
2020/3/7	1.61	1.00	1.70	1.80

2020/3/8	1.62	1.00	1.70	1.80
2020/3/9	1.62	1.00	1.70	1.80
2020/3/10	1.62	1.00	1.70	1.80
2020/3/11	1.63	1.00	1.70	1.80
2020/3/12	1.63	1.00	1.70	1.80
2020/3/13	1.63	1.00	1.70	1.80
2020/3/14	1.63	1.00	1.70	1.80
2020/3/15	1.63	1.00	1.70	1.80
2020/3/16	1.63	1.00	1.70	1.80
2020/3/17	1.63	1.00	1.70	1.80
2020/3/18	1.63	1.00	1.70	1.80
2020/3/19	1.63	1.00	1.70	1.80
2020/3/20	1.63	1.00	1.70	1.80
2020/3/21	1.63	1.00	1.70	1.80
2020/3/22	1.64	1.00	1.70	1.80
2020/3/23	1.65	1.00	1.70	1.80
2020/3/24	1.65	1.00	1.70	1.80
2020/3/25	1.65	1.00	1.70	1.80
2020/3/26	1.65	1.00	1.70	1.80
2020/3/27	1.65	1.00	1.70	1.80
2020/3/28	1.66	1.00	1.70	1.80
2020/3/29	1.66	1.00	1.70	1.80
2020/3/30	1.66	1.00	1.70	1.80
2020/3/31	1.66	1.00	1.70	1.80
2020/4/1	1.66	1.00	1.70	1.80
2020/4/2	1.66	1.00	1.70	1.80
2020/4/3	1.66	1.00	1.70	1.80
2020/4/4	1.69	1.00	1.70	1.80
2020/4/5	1.69	1.00	1.70	1.80
2020/4/6	1.69	1.00	1.70	1.80

注：自 12 月 12 日起，所有计算结果均保留小数点后两位。
1 月 21 日至 2 月 14 日无交易数据，沿用 1 月 20 日的数据。

免责声明

新华指数作为中经社四大战略性重点产品，负责开发、管理和运维新华社旗下全部指数和指数衍生品，是国内第一家综合性指数研究、发布、推广及运营的专业机构。

“新华-中国（运城）苹果价格指数周报”由中国经济信息社与运城市人民政府研发并发布，最终解释由上述机构负责。任何网站等媒体和机构在转载或引用时，需注明出处。否则，将依法追究其法律责任。

该报告的所有图片、表格及文字内容的版权归新华指数所有。其中，部分图表在标注有数据来源的情况下，版权归中国经济信息社与运城市人民政府共同所有。部分数据来源于公开的资料，如果有涉及版权纠纷问题，请及时联络。

本报告及其任何组成部分不得被再造、复制、抄袭、交易，或为任何未经中国经济信息社与运城市人民政府允许的商业目的所使用。如果报告内容用于商业、盈利、广告等目的时，需征得中国经济信息社与运城市人民政府书面特别授权，并注明出处，并按照中国及国际版权法的有关规定向上述机构支付版税。

除法律或规则规定必须承担的责任外，中国经济信息社与运城市人民政府不对因使用此报告的材料而引致的损失负任何责任。

本报告有关版权问题适用中华人民共和国法律。中国经济信息社与运城市人民政府保留随时解释和更改免责事由及条款的权利。



中国经济信息社
CHINA ECONOMIC INFORMATION SERVICE

➤ 联系方式

中国经济信息社

作者：吉喆韵 数据校审：高铭 陈嘉 田洪筱

编辑：孔张屏 审核：白卫涛

电话：010-88052927

邮箱：jizheyun@163.com

联系地址：北京市西城区宣武门外大街甲1号
环球财讯中心A座15层



更多指数信息
请扫码关注



更多苹果价格指数信息
请扫码关注