新华社 XINHUA NEWS 新华指数 Xinhua Indices

周报

新华-中国香蕉系列价格指数

2021.7.19-7.25

新华社 XINHUA NEWS 中国经济信息社 CHINA ECONOMIC INFORMATION SERVICE

☆ 指数简介

新华-中国香蕉系列价格指数[1]，包括“新华-中国香蕉产地价格指数”、“新华-中国（海南）皇帝蕉产地价格指数”、“新华-香蕉销地批发价格指数”、“新华-进口香蕉价格指数”四组分指数，是在对全国香蕉主产区、主销区、主要港口开展监测的基础上，经科学方法计算得到。

新华-中国香蕉产地价格指数，基期为 2017 年 7 月 3 日，基点设为 100 点。采集海南、广西、云南、广东、福建五大国内香蕉主产区的地头交易价格。每两日进行一次价格数据更新。

新华-中国（海南）皇帝蕉产地价格指数，基期为 2016 年 11 月 7 日，基点设为 1000 点。采集海南省六个皇帝蕉主产区县一、二、三等品的皇帝蕉地头交易价格。每两日进行一次价格数据更新。

新华-香蕉销地批发价格指数，基期为 2018 年 8 月 13 日，基点设为 100 点。采集国内七大分区主要销地批发市场

[1]新华-中国香蕉系列价格指数由中国经济信息社和海南澄迈县人民政府联合编制，旨在监测我国香蕉产地、销地市场运行状况及其发展趋势，打造行业的晴雨表、风向标和避雷针。该系列价格指数通过中国金融信息网、新华财经客户端等渠道定期向社会公布。

批发价格。每日进行一次价格数据更新。

新华-进口香蕉价格指数，基期为 2018 年 10 月 23 日，基点设为 1000 点。采集上海港、大连港两大港口，涵盖菲律宾香蕉、南美香蕉、越南香蕉，涉及 A4/5/6、A/7/8/9、ACL、B4/5/6、B/7/8/9 和 BCL 六种品级规格的箱装进口香蕉批发价格。每周进行一次价格数据更新。

☆ 本期概要

截至 7 月 23 日,中国香蕉产地价格指数报 113.31 点，较上期末上涨 5.14%。云南产区统货均价约为 1.23 元/斤，较前一期上涨 0.30 元/斤。海南产区统货均价约为 1.81 元/斤,较前一期上涨 0.10 元/斤。广东产区统货均价约为 1.37 元/斤，较前一期上涨 0.33 元/斤。

上周，新华-中国（海南）皇帝蕉产地价格指数上涨 35.05%、新华-香蕉销地批发价格指数上涨 1.14%、新华-进口香蕉价格指数上涨 2.86%。

☆ 产业新闻摘要

国际产业新闻

- 洪都拉斯：香蕉生产商协议预计 2021 年香蕉出口量将下降 50%
- 2020 年印度香蕉出口以中东地区为主
- 欧盟拒绝取消进口鲜蕉的行业关税
- One Banana 发布其 2020 年可持续发展报：1.86 亿根香蕉在零浪费原则下转化为食品原料
- 菲律宾：香蕉种植者和出口商协会对该国香蕉产业市场份额和投资增速有较大担忧
- 厄瓜多尔香蕉联合会向总统提出加强重点市场的拓展

☆ 新华-香蕉产地价格指数

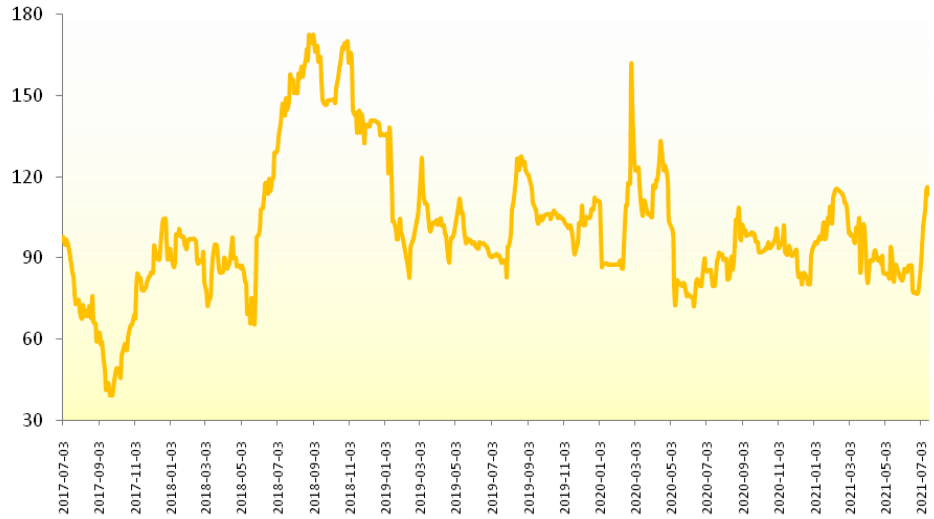

图 1：新华-香蕉产地价格指数

图片来源：中国经济信息社新华指数事业部

2021 年 7 月 23 日，新华-中国香蕉产地价格指数报 113.31 点，较 7 月 16 日上涨 5.54 点，涨幅 5.14%;较基期上涨 13.31 点，涨幅 13.31%。

其中广西产区指数、海南产区指数、云南产区指数、福建产区指数、广东产区指数分别报 82.78 点、138.62 点、55.81 点、142.86 点、131.25 点。上周（2020.7.19-7.23），云南产区统货均价约为 1.23 元/斤,较前一期上涨 0.30 元/斤，涨幅 32.26%；海南产区统货均价约为 1.81 元/斤，较

前一期上涨 0.10 元/斤，涨幅 5.85%；广东产区统货均价约为 1.37 元/斤，较前一期上涨 0.33 元/斤，涨幅 32.26%。

☆ 新华-中国（海南）皇帝蕉产地价格指数

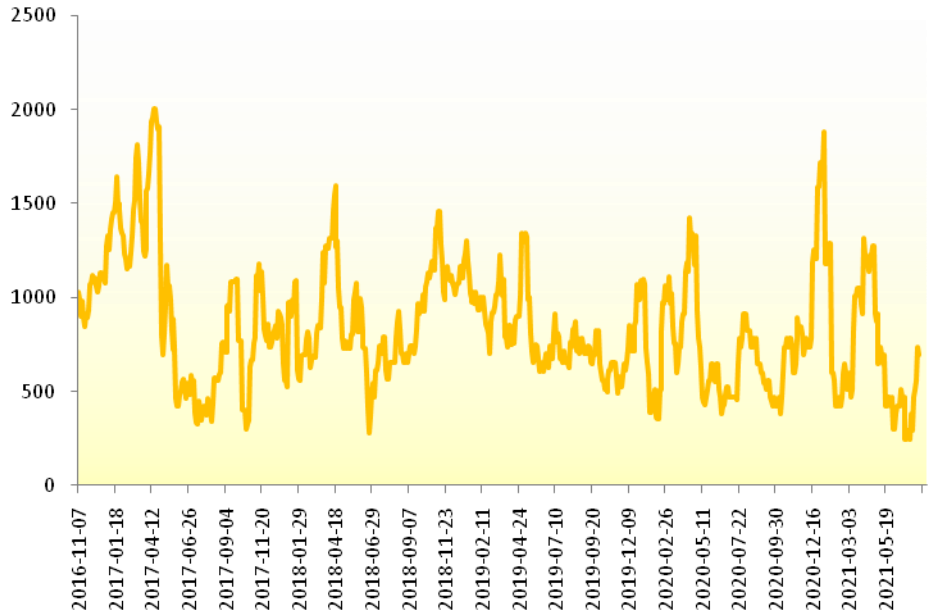

图 2：新华-中国（海南）皇帝蕉产地价格指数

图片来源：中国经济信息社新华指数事业部

2021 年 7 月 23 日，新华-中国（海南）皇帝蕉产地价格指数报 691.37 点，较 7 月 16 日上涨 179.43 点，涨幅 35.05%；较基期下跌 308.63 点，跌幅 30.86%。

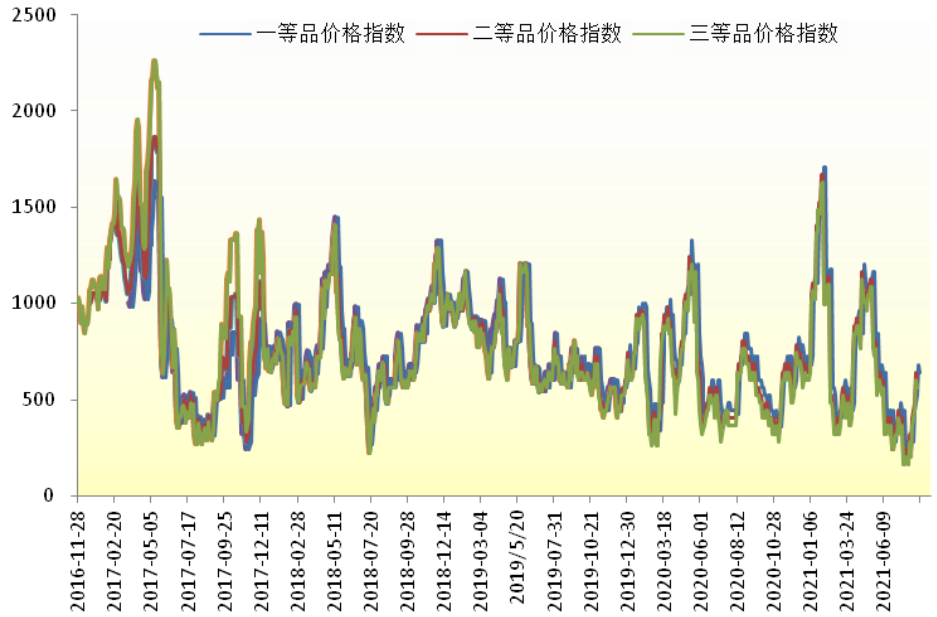

图 3：新华-海南皇帝蕉一、二、三等品价格指数

图片来源：中国经济信息社新华指数事业部

2021 年 7 月 23 日，海南省皇帝蕉一等品价格指数报 642.50 点，较 7 月 16 日上涨 160.63 点,涨幅 33.33%;较基期下跌 357.50 点，跌幅 35.75%。

海南省皇帝蕉二等品价格指数报 602.34 点，较 7 月 16 日上涨 160.63 点,涨幅 36.36%;较基期下跌 397.66 点，跌幅 39.77%；三等品价格指数报 562.19 点，较 7 月 16 日上涨 160.63 点,涨幅 40.00%;较基期下跌 437.81 点，跌幅 43.78%。

从采集点来看,上周澄迈县产地皇帝蕉一等品成交价均价为 1.53 元/斤，较上期上涨 53.33%；皇帝蕉二等品成交均价为 1.43 元/斤，较上期上涨 59.26%。

乐东黎族自治县产地皇帝蕉一等品成交价均价为 1.53 元/斤，较上期上涨 53.33%；皇帝蕉二等品成交均价为 1.43 元/斤，较上期上涨 59.26%。

☆ 新华-香蕉销地批发价格指数

图 4：新华-香蕉销地批发价格指数

图片来源：中国经济信息社新华指数事业部

2021 年 7 月 23 日，新华-香蕉销地批发价格指数报 105.87 点，较 7 月 16 日上涨 1.20 点，涨幅 1.14%;较基期上涨 5.87 点，涨幅 5.87%。

从采集点来看，上周北京销地批发均价为 2.57 元/斤，较上期上涨 2.71%；天津销地批发均价为 2.48 元/斤，较上期上涨 2.45%；成都销地批发均价为 2.75 元/斤，较上期上涨 3.16%。

☆ 新华-进口香蕉价格指数

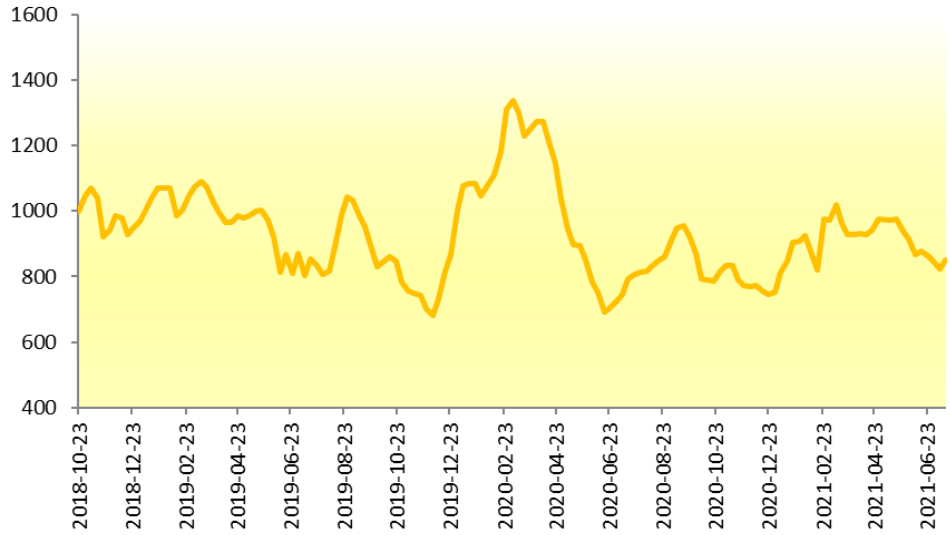

图 5：新华-进口香蕉价格指数

图片来源：中国经济信息社新华指数事业部

截至 2021 年 7 月 21 日，新华-进口香蕉价格指数报 873.77 点，较 2021 年 7 月 14 日上涨 24.29 点，涨幅 2.86%，较基期下跌 126.23 点，跌幅 12.62%。

☆ 附录 1：产业新闻详情

洪都拉斯：香蕉生产商协议预计 2021 年香蕉出口量将下降 50%

苏拉河谷香蕉生产商协会主席赫克托·卡斯特罗预测，今年洪都拉斯香蕉出口量同比将下降 50%，据专业人士称，2020 年水果出口额超过 7 亿美元。

这位领导人表示在风暴 Eta 和 Iota 袭击过后，金融机构对向生产者提供资金持谨慎态度。

“银行必须提供贷款以重新开启香蕉种植。”他强调说，并回忆说香蕉是洪都拉斯继咖啡之后的第二大外汇来源，该行业还创造了 4,000 多个直接就业机会。“但很不幸，目前没有得到任何财政资金支持。”

香蕉行业的复苏已经开始，但在经历了去年的风暴袭击之后，恢复经营的地区没有超过以往的 10%。

卡斯特罗估计，该部门需要投资 5500 万美元来重新种植被雨水破坏的地区。

资料来源：hondudiario.com

发布日期:7/23/021

2020 年印度香蕉出口以中东地区为主

印度每天通过海运出口的大部分香蕉。印度香蕉出口到马尔代夫和韩国等国家份额不大。2020 年，印度主要的香蕉进口国为伊朗、卡塔尔、阿联酋、沙特阿拉伯：

- 伊朗：截至 2020 年，印度对伊朗的香蕉出口占出口总额为 11.79%。

- 卡塔尔：在报告所涉期间，卡塔尔是印度香蕉的第六大出口国。
- 阿联酋：阿联酋是印度香蕉的主要目的地，香蕉出口量占总出口量的5.24%。
- 沙特阿拉伯：作为印度最大的香蕉出口目的地，香蕉出口量占总出口量的12.34%。向沙特阿拉伯出售香蕉最多的香蕉供应商是 Mayi Industries。

资料来源:virafruits.com

发布日期:7/23/2021

欧盟拒绝取消进口鲜蕉的行业关税

欧盟委员会本周一否决了取消进口新鲜香蕉关税的提议；暂停只适用于那些在抵达欧洲后不符合营销标准并运往该行业的香蕉。

该提案是由一个成员国匿名提出的，自公布以来，西班牙工业、商业和旅游部、农业、渔业和食品部、加那利群岛香蕉生产者组织协会（Asprocan ）、欧洲香蕉生产商协会 (Apeb)和法国当局共同努力,揭示了接受该提案对欧洲的风险。

各部委和生产者组织都在欧盟委员会面前争辩说，接受这一关税暂停将为美国香蕉在社区机构的支持下免关税进入欧洲市场打开一扇后门。

因此，欧盟委员会反对在 2022 年暂停关税谈判框架内提出的提案，欧盟关税事务主席通过了不接受的决定。

这一决定让以 Platano de Canarias 为名的香蕉生产商稍稍松了口气，他们正在努力改革已经在众议院审议的食品法。他们的主要目标是将农民获得等

于或高于生产成本的报酬。据加那利群岛香蕉生产者组织协会称，如果没有该协议，超过 80%的香蕉树会被破坏，该行业每年将至少遭受 1 亿欧元的损失。

资料来源：merca2.es

发布日期:7/22/2021

One Banana 发布其 2020 年可持续发展报：1.86 亿根香蕉在零浪费原则下转化为食品原料

One Banana 发布了第七份企业可持续发展报告，反映了在 2020 年可持续发展战略的成就和执行情况。

“由于采用了新的方法来更好地衡量和展示我们如何创造可持续价值，我们花费了更多的时间、精力和资源来准备和发布我们的可持续发展报告。”AgroAmerica 公司董事 Javier Aguirre 说，“在这个充满挑战的一年，我们更新了企业可持续发展战略的支柱，以调整业务重点和利益相关者不断变化的期望。”

“这反映了我们致力于开展负责任的业务并使我们的企业管理与可持续发展目标保持一致，同时遵守联合国全球契约之前的进展通报，我们自 2020 年以来一直是该契约的签署国。”

今年，该公司整合了香蕉原料业务，将浪费降至最低，并为其客户提供了一系列新的可持续食品。

目前取得成就：

- 1.86 亿根香蕉在零浪费的原则下转化为食品原料。

- 为 12,537 个直接和间接职位创造就业机会，促进员工、他们的家庭和社区的性别平等和成长机会。
- 通过技术投资负责任地使用自然资源，与传统灌溉技术相比，可减少高达 50% 的用水量。
- 11 项国际认证，支持以下声明：我们每天都在努力实现可持续生产。

继续实施有关环境保护、教育、健康和营养的现有项目，以及促进影响区域内工人、其家庭和社区福祉的其他项目，并支持社区管理活动。

“我们很高兴向我们的客户、供应商、认证实体和公众展示我们的可持续发展报告。”AgroAmerica 首席执行官 Fernando 说，“这反映了我们致力于开展负责任的业务，并使我们的企业管理与可持续发展目标保持一致，同时遵守联合国全球契约之前的进展通报，我们自 2020 年以来一直是该组织的签署国。”

该报告重申了公司对负责任和可持续地生产食品和配料的承诺。

“我们的报告指出了我们取得的进展，并设定了我们对未来的期望。”One Banana 总裁说，“让 One Banana 成为更好的香蕉公司。”

资料来源:

https://www.freshplaza.com/article/9341613/186-million-bananas-transformed-into-food-ingredients-under-the-principle-of-zero-waste/

发布日期:7/22/2021

菲律宾：香蕉种植者和出口商协会对该国香蕉产业市场份额和投资增速有较大担忧

菲律宾香蕉种植者和出口商协会表示，菲律宾不仅失去了拉丁美洲生产商在主要香蕉市场的市场份额，而且投资也在减少。

菲律宾香蕉种植者和出口商协会表示，由于国内香蕉产业没有“新的大规模扩张”，今年该国香蕉出口额与去年 16.44 亿美元的水平相近。

“今年，应该与去年非常相似。该行业没有发生新的大规模扩张。”菲律宾香蕉种植者和出口商协会主席 Alberto F. Bacani 周二表示，“不幸的是很多跨国公司更愿意在厄瓜多尔等拉美国家扩大投资。”

Bacani 指出，巴拿马抗病香蕉品种是“很好的解决方案”，但它们并非 100%抗病。“作为世界第二大卡文迪什香蕉出口商，保护这个行业并促进其生存非常重要。大约 140 万人的工作和生计依赖于这个行业。”他告诉 businessmirror.com。

资料来源:

https://www.freshplaza.com/article/9341171/pbgea-describes-threats-to-filipino-banana-industry/

发布日期:7/20/2021

厄瓜多尔香蕉联合会向总统提出加强重点市场的拓展

7 月 16 日在瓜亚基尔厄瓜多尔香蕉联合会与总统吉列尔莫·拉索举行了会议。在会议上，他们向总统提出了拓展重点市场，以促进厄瓜多尔香蕉产业发展。

工会认为有必要以公平的方式为出口部门实施简化的统一退税（退税）。“必须实施《生产、贸易和投资有机法典》第 157 条承认的缺点，以减少由于纸板和塑料成本增加而对当地工业竞争力的影响，以及减少运输成本、空间和增加的运费、”他们说。

他们还讨论了镰刀菌 R4T 的威胁以及容器被麻醉剂污染的问题。在最后一点上，该工会提议制定一项全面的安全计划，以保证 Musaceae 出口的未来。

吉列尔莫·拉索总统表示，工会得到了总统府的支持，以开展针对镰刀菌 R4T 的预防工作。

香蕉业提出的重点市场是与欧亚地区、俄罗斯、东亚、中国、韩国和日本签订贸易协定。“鉴于 Musaceae 部门在这些市场中的增长潜力，它们至关重要。目前，与确实签署了这些协议的其他香蕉生产国相比，厄瓜多尔的出口没有竞争力，”该集群表示。

出席会议的有厄瓜多尔香蕉出口商协会（AEBE）、香蕉营销和出口协会（Acorbanec）和厄瓜多尔香蕉地区公司（Agroban）等。

资料来源:eluniverso.com

发布日期:7/20/2021

☆ 附录 2：香蕉均价表

2021.6.14-7.23 香蕉产地价格均价表（单位：元/斤）

日期	广西	海南	云南	福建	广东
2021-6-14	-	1.33	0.6	-	-
2021-6-16	-	1.3	0.5	-	-
2021-6-18	-	1.4	0.6	-	-
2021-6-21	-	1.40	0.6	-	-
2021-6-23	-	1.39	0.7	-	-
2021-6-25	-	1.44	0.5	-	0.85
2021-6-28	-	1.41	0.5	-	0.8
2021-6-30	-	1.40	0.5	-	0.9
2021-7-2	-	1.34	0.6	-	0.7
2021-7-5	-	1.44	0.5	-	0.6
2021-7-7	-	1.44	0.7	-	0.7
2021-7-9	-	1.55	0.7	-	0.8
2021-7-12	-	1.59	0.9	-	0.8
2021-7-14	-	1.73	0.9	-	1.1
2021-7-16	-	1.81	1	-	1.2
2021-7-19	-	1.84	1.2	-	1.3
2021-7-21	-	1.79	1.3	-	1.4
2021-7-23	-	1.79	1.2	-	1.4

数据来源：中国经济信息社新华指数事业部

注：广西、福建产区走量较少，暂无数据采集。

2021.6.14-7.23 海南皇帝蕉均价表（单位：元/斤）

	澄迈		乐东	
日期	一等品	二等品	一等品	二等品
2021-6-14	1	0.9	1	0.9
2021-6-16	1	0.9	1	0.9
2021-6-18	1.2	1.1	1.2	1.1
2021-6-21	1.1	1	1.1	1
2021-6-23	1	0.9	1	0.9
2021-6-25	1.1	1	1.1	1
2021-6-28	0.6	0.5	0.6	0.5
2021-6-30	0.6	0.5	0.6	0.5
2021-7-2	0.7	0.6	0.7	0.6
2021-7-5	0.7	0.6	0.7	0.6
2021-7-7	0.6	0.5	0.6	0.5
2021-7-9	0.9	0.8	0.9	0.8
2021-7-12	0.7	0.6	0.7	0.6
2021-7-14	1.1	1	1.1	1
2021-7-16	1.2	1.1	1.2	1.1
2021-7-19	1.3	1.2	1.3	1.2
2021-7-21	1.7	1.6	1.7	1.6
2021-7-23	1.6	1.5	1.6	1.5

数据来源：中国经济信息社新华指数事业部

免责声明

新华指数作为中经社四大战略性重点产品，负责开发、管理和运维新华社旗下全部指数和指数衍生品，是国内第一家综合性指数研究、发布、推广及运营的专业机构。

本报告由中国经济信息社指数中心与澄迈县政府共同编制并发布。编制者对本报告取自公开来源信息的准确性和完整性不作任何保证。本报告所载的资料、意见及推测仅反映本报告最初出具日的观点和判断。

在不同时期，或因使用不同假设和标准，采用不同观点和分析方法，致使中国经济信息社与澄迈县政府发出与本报告所载意见、评估及预测不一致的研究报告，对此中经社与澄迈县政府可不发出特别通知。

在任何情况下，本报告中的信息或所表述的意见并不构成对任何人的投资建议，也没有考虑到客户特殊的投资目标、财务状况或需求。客户应考虑本报告中的任何意见或建议是否符合其特定状况。

若有必要应寻求专家意见。本报告所载的资料、工具、意见及推测仅供参考。

本报告版权为中国经济信息社与澄迈县政府共同所有。未经中国经济信息社与澄迈县政府书面同意，任何机构和个人不得以任何形式翻版、复制、发布、转发或引用本报告的任何部分。如征得中国经济信息社与澄迈县政府同意进行引用、刊发的，需在允许的范围内使用，并注明出处为“中国经济信息社”和“澄迈县政府”，且不得对本报告进行任何有悖原意的引用、删节和修改。若中国经济信息社与澄迈县政府以外的机构向其客户发放本报告，则由该机构独自为此发送行为负责，中国经济信息社与澄迈县政府对此等行为不承担任何责任。本报告同时不构成中国经济信息社与澄迈县政府向发送本报告的机构之客户提供的投资建议。

如未经中国经济信息社与澄迈县政府授权，私自转载或者转发本报告，所引起的一切后果及法律责任由私自转载或转发者承担。中国经济信息社与澄迈县政府将保留随时追究其法律责任的权利。

中国经济信息社
CHINA ECONOMIC INFORMATION SERVICE

联系方式

中国经济信息社

作者：李伯槑 李水艳

数据校审：高铭 陈嘉 田洪筱 编辑：汪伟坚 审核：白卫涛

电话：010-88051684

邮箱：maopizai@sina.com

联系地址：北京市西城区宣武门外大街甲 1 号
环球财讯中心 A 座 15 层

中国经济信息社海南经济研究中心

李生东 ：18976353988

薛志烜 ：18089860775

联系地址： 海南省海口市滨海大道 89 号新华社办公大楼

周报

新华社 XINHUA NEWS

新华指数 Xinhua Indices